

Execuția bugetului general consolidat în primele cinci luni ale anului 2022 s-a încheiat cu un **deficit de 20,90 mld lei** în scădere față de **deficitul de 26,18 mld lei** înregistrat la aceeași perioadă a anului 2021 (Anexa nr. 1 și Anexa nr. 2). Exprimat ca procent din Produsul Intern Brut, deficitul bugetar a înregistrat o scădere cu 0,64 puncte procentuale pe primele cinci luni ale anului 2022 față de aceeași perioadă a anului 2021, de la 2,22% din PIB la 1,57% din PIB.

Evoluția este explicată de creșterea veniturilor totale cu 1,01 puncte procentuale din PIB - influențată în principal de încasările din TVA, alte impozite pe bunuri și servicii și venituri nefiscale, în timp ce cheltuielile bugetare au înregistrat un avans de 0,37 puncte procentuale din PIB - preponderent pe seama cheltuielilor cu asistența socială și cu dobânzile.

## **I. VENITURILE BUGETULUI GENERAL CONSOLIDAT**

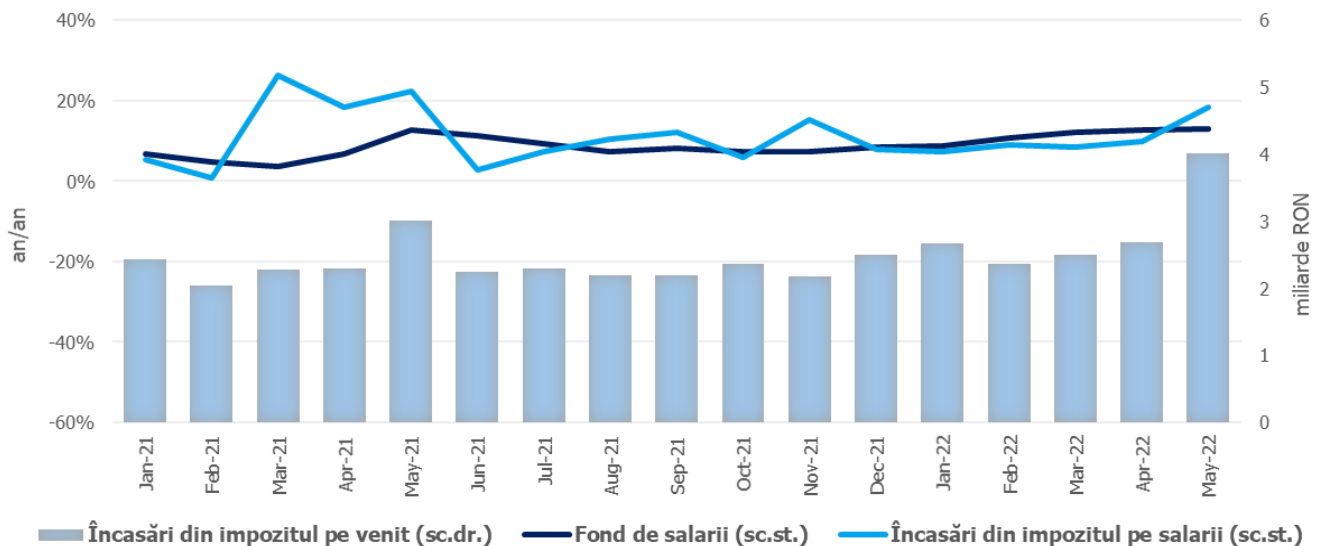
Veniturile bugetului general consolidat au însumat 178,97 mld lei în primele cinci luni ale anului 2022, cu 21,5% peste nivelul încasat în perioada similară a anului trecut. Evoluția favorabilă a acestora fost influențată preponderent de avansul veniturilor din TVA, alte impozite și taxe pe bunuri și servicii, venituri nefiscale și contribuții de asigurări.

Încasările din **impozitul pe salarii și venit** au totalizat 14,24 mld lei în primele cinci luni, consemnând o creștere de 18,2% (an/an), susținută de sporul încasărilor din *declarația unică* (+42,1%), *impozitul pe dividende* (+35,5%), respectiv *impozitul aferent pensiilor*<sup>1</sup> (+27,2%). Totodată, veniturile din *impozitul pe salarii* au crescut cu 10,6%, sub evoluția

---

<sup>1</sup> Creștere influențată de majorarea valorii punctului de pensie cu 10%, de la 1.442 lei la 1.586 lei, începând cu 1 ianuarie 2022, conform Ordonanței de urgență a Guvernului nr. 125/2021.

fondului de salarii din economie (+11,5%<sup>2</sup>), exceptând luna mai - cu o dinamică a încasărilor din această categorie peste cea a bazei macroeconomice (Fig.1).

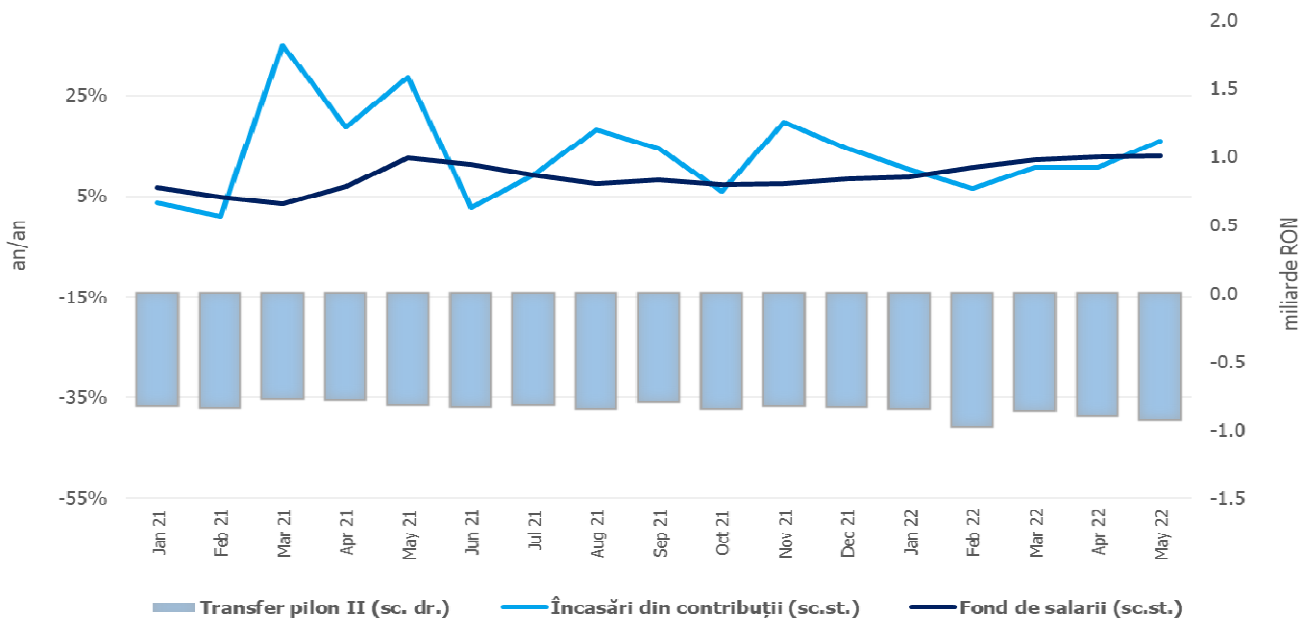


Sursa: MF, INS, calcule proprii

**Fig.1 Impozitul pe venit**

**Contribuțiile de asigurări** au înregistrat 57,57 mld lei în ian-mai, în creștere cu 10,9% (an/an). Ca și în cazul impozitului pe salarii, evoluția este inferioară dinamicii fondului de salarii în primele cinci luni, excepție făcând luna mai (Fig. 2).

<sup>2</sup> Evoluția fondului de salarii din economie reflectă dinamicile câștigului salarial mediu brut (+9,5%) și a efectivului de salariați (+1,8%) înregistrate în dec21-apr22 comparativ cu dec20-apr21.



Sursa: MF, INS, calcule proprii

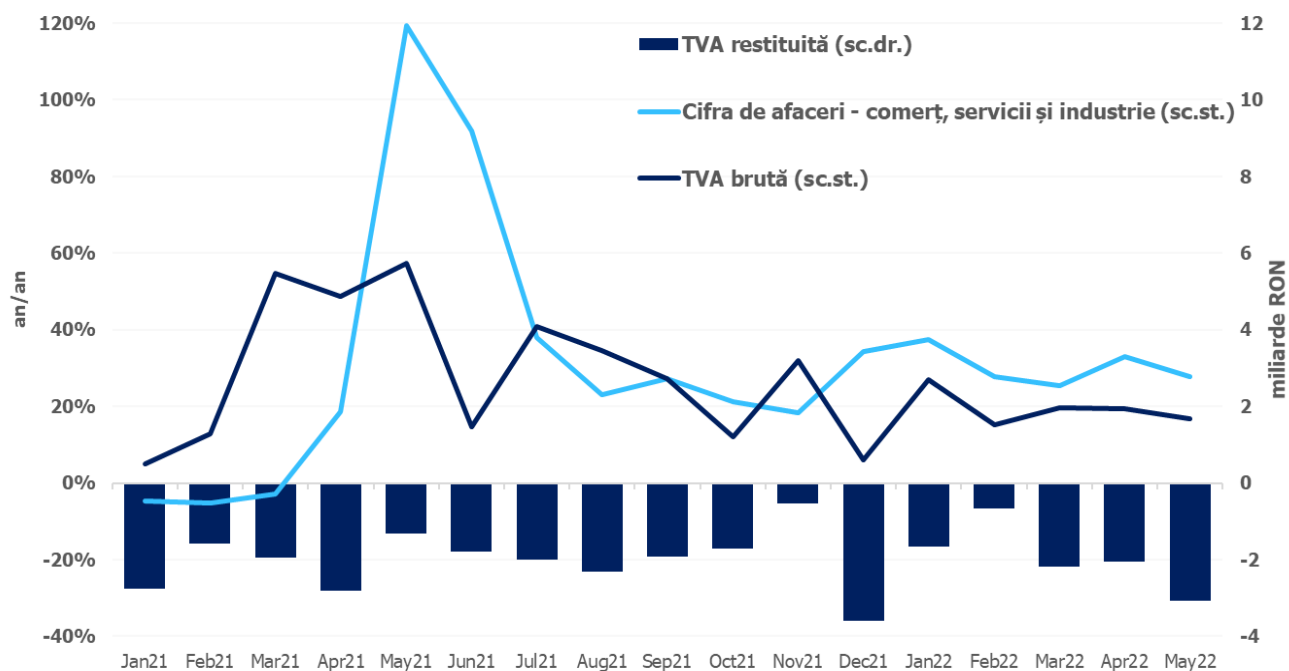
**Fig.2. Contribuții de asigurări**

Încasările din **impozitul pe profit** au însumat 7,04 mld lei în primele cinci luni, în scădere cu 12,1% (an/an), ca efect al modificării termenului de plată<sup>3</sup> privind impozitul pe profit aferent anului fiscal 2021, până la data de 25 iunie 2022 (față de termenul de 25 martie prevăzut în anul 2021), ceea ce a condus la reducerea încasărilor din impozitul pe profit de la agenții economici cu 19,5% (an/an), atenuată însă parțial de impozitul pe profit virat de băncile comerciale (+0,6 mld lei).

Încasările nete din **TVA**<sup>4</sup> au înregistrat 38,16 mld lei în primele cinci luni, în creștere cu 29,5% (an/an), în timp ce restituirile de TVA au consemnat un nivel de 9,68 mld lei în ianuarie. Dinamica veniturilor din TVA a fost influențată preponderent de evoluția favorabilă a bazei macroeconomice relevante (Fig. 3).

<sup>3</sup> Conform prevederilor Ordonanței de urgență a Guvernului nr. 153/2020 pentru instituirea unor măsuri fiscale de stimulare a menținerii/creșterii capitalurilor proprii, precum și pentru completarea unor acte normative.

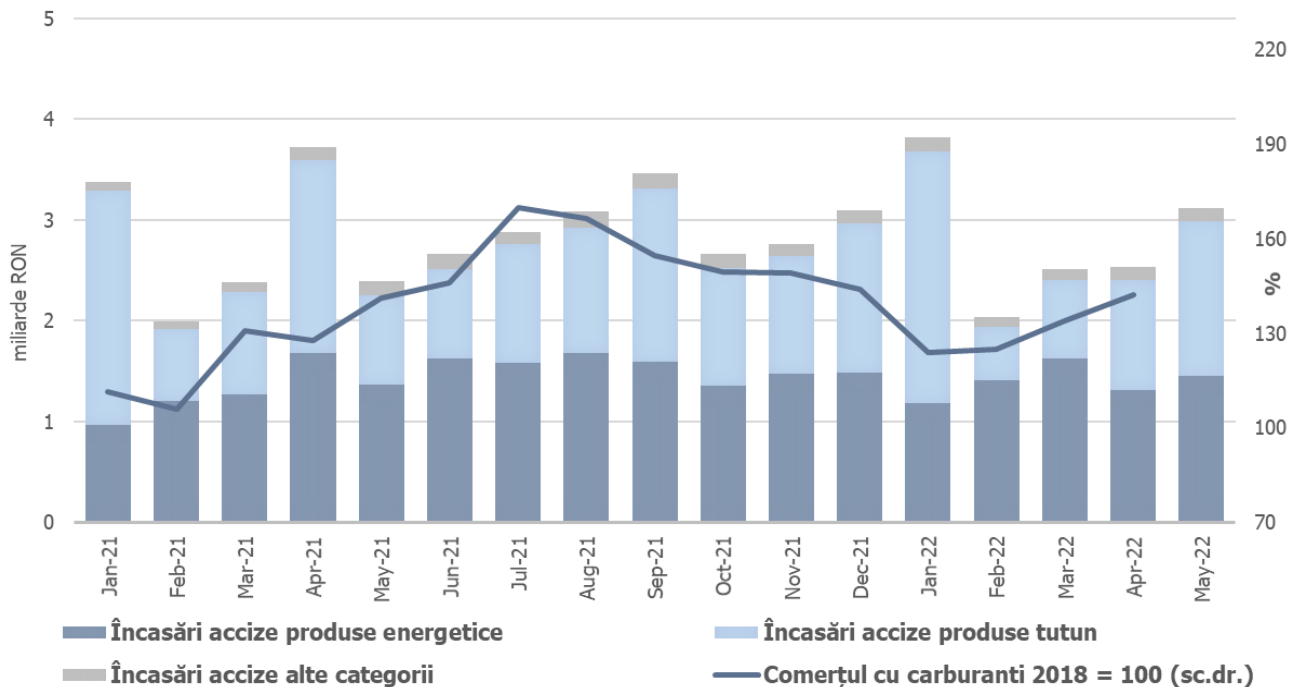
<sup>4</sup> Veniturile nete din TVA reprezintă diferența dintre TVA colectată sau brută și restituirile de TVA.



Sursa: MF, INS, calcule proprii

**Fig.3 Încasările din taxa pe valoarea adăugată**

Veniturile din **accize** au însumat 14,01 mld lei în ian-mai, consemnând o creștere de 1,0% (an/an), determinată de avansul încasărilor din *accizele pentru produse energetice* cu 7,5%, susținut atât de creșterea consumului de carburanți față de aceeași perioadă a anului trecut, cât și de majorarea accizei cu 3,6% începând cu 1 ianuarie 2022. Pe de altă parte, încasările din *accizele pentru produsele din tutun* au înregistrat o dinamică anuală negativă (-5,9%), evoluție explicată într-o anumită măsură de reorientarea parțială a consumului de țigarete către substituenți (produse din tutun încălzit ori lichide cu conținut de nicotină destinate inhalării cu ajutorul unui dispozitiv electronic) taxați cu un nivel mult mai redus al accizei.



Sursa: MF, INS, calcule proprii

**Fig.4 Încasările din accize**

**Alte impozite și taxe pe bunuri și servicii** au totalizat 8,32 mld lei în primele cinci luni, înregistrând un avans semnificativ față de anul precedent (+6,29 mld. lei), preponderent pe seama încasărilor suplimentare din sectorul energetic.

Veniturile **nefiscale** au însumat 15,54 mld lei în ian-mai, consemnând o creștere de 59,8% (an/an), susținută de avansul veniturilor din proprietate – dividende, redevențe petroliere și vărsăminte din veniturile nete ale BNR.

De asemenea, nivelul veniturilor nefiscale este determinat și de înregistrarea sumelor din vânzarea certificatelor de emisii de gaze cu efect de seră, potrivit prevederilor art.10, din Ordonanță de urgență a Guvernului nr. 115/2011.

**Sumele rambursate de Uniunea Europeană în contul plăților efectuate și donații** au totalizat 12,59 mld lei în primele cinci luni, în creștere cu 22,2% (an/an).

## **II. CHELTUIELILE BUGETULUI GENERAL CONSOLIDAT**

Cheltuielile bugetului general consolidat în sumă de 199,87 mld lei au crescut în termeni nominali cu 15,2% comparativ cu aceeași perioadă a anului precedent. Exprimat ca procent din Produsul Intern Brut, cheltuielile pe primele cinci luni ale anului 2022 au înregistrat o creștere cu 0,37 puncte procentuale față de aceeași perioadă a anului 2021, de la 14,7% din PIB la 15,1% din PIB.

**Cheltuielile de personal** au însumat 48,46 mld lei, în creștere cu 4,6% comparativ cu aceeași perioadă a anului precedent. Exprimat ca pondere în PIB, cheltuielile de personal reprezintă un nivel de 3,6% din PIB, cu 0,3 puncte procentuale mai mici față de aceeași perioadă a anului precedent.

**Cheltuielile cu bunuri și servicii** au fost 26,19 mld lei, în creștere cu 16,9% comparativ cu aceeași perioadă a anului precedent. O creștere se reflectă la bugetele locale, respectiv 21,3% comparativ cu aceeași perioadă a anului precedent, precum și la bugetul Fondului național unic de asigurări sociale de sănătate de 10,1%.

**Cheltuielile cu dobânzile** au fost de 10,92 mld. lei. Comparativ cu aceeași perioadă a anului precedent plățile de dobânzi aferente portofoliului de datorie publică s-au majorat cu 3,84 mld lei ca urmare a creșterii ratelor de dobândă în contextul inflaționist manifestat îndeosebi începând cu a doua parte a anului 2021, atât pe plan intern cât și internațional, cât și ca urmare a incertitudinilor generate de conflictul armat din Ucraina.

**Cheltuielile cu asistența socială** au fost de 74,1 mld lei în creștere cu 17,8% comparativ cu aceeași perioadă a anului precedent. Evoluția cheltuielilor cu asistența socială a fost influențată, în principal, de majorarea de la 1 ianuarie 2022, a punctului de pensie cu 10%, respectiv de la 1.442 lei la 1.586 lei, a nivelului indemnizației sociale pentru pensionari (pensia minimă) de la 800 lei la 1.000 lei, de acordarea unui ajutor financiar pentru

pensionarii sistemului public de pensii cu pensii mai mici sau egale cu 1.600 de lei, astfel încât toți cei care se încadrează în această categorie să aibă un venit de 2.200 de lei, în luna ianuarie 2022, precum și de acordarea celei de-a 13-a indemnizații pentru persoanele cu dizabilități.

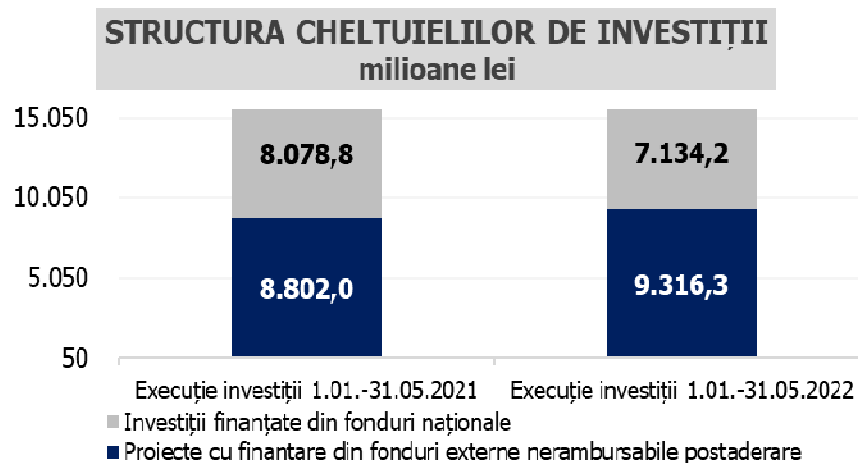
Totodată, se reflectă majorarea alocației de stat pentru copii, astfel, alocația de stat pentru copii crește, începând cu 1 ianuarie 2022, la 600 de lei pentru copiii în vârstă de până la 2 ani sau până la 3 ani, în cazul copilului cu handicap. Totodată, copiii cu handicap beneficiază de această sumă până la împlinirea vârstei de 18 ani. De asemenea, s-a majorat la 243 de lei alocația de stat pentru copiii cu vârsta cuprinsă între 2 ani și 18 ani, dar și pentru tinerii de peste 18 ani care urmează cursurile liceale sau profesionale, până la terminarea acestora, inclusiv pentru cei cu handicap care urmează o formă de învățământ preuniversitar prevăzută de lege, dar nu mai târziu de împlinirea vârstei de 26 de ani.

**Cheltuielile cu subvențiile** au fost de 4,4 mld lei, în principal, această sumă reprezintă subvenții pentru transportul de călători, precum și pentru sprijinirea producătorilor agricoli.

**Alte cheltuieli** au fost de 3,42 mld lei, reprezentând, sume aferente titlurilor de plată emise de Autoritatea Națională pentru Restituirea Proprietăților, conform legislației în vigoare, burse pentru elevi și studenți, alte despăgubiri civile.

**Cheltuielile privind proiectele finanțate din fonduri externe nerambursabile** (inclusiv subvențiile de la Uniunea Europeană aferente agriculturii) au fost de 13,5 mld lei, cu 18,3% mai mari comparativ cu primele cinci luni ale anului precedent.

**Cheltuielile pentru investiții**, care includ cheltuielile de capital, precum și cele aferente programelor de dezvoltare finanțate din surse interne și externe, au fost în valoare de 16,45 mld lei. Se observă o creștere a ponderii investițiilor finanțate din fonduri externe nerambursabile postaderare, acestea reprezentând 56,6% din totalul cheltuielilor pentru investiții în timp ce cheltuielile de investiții din resurse interne au înregistrat o diminuare.



Sursa: MF **Fig. 5 Structura cheltuielilor de investiții**



BUGETUL GENERAL CONSOLIDAT  
Realizări 01.01 - 31.05.2022

	Bugetul de stat	Bugetul centralizat al unitatilor adm. teritoriale	Bugetul asig sociale de stat	Bugetul asig. pentru somaj	Fondul national unic de asigurari sociale de sanatate	Credite externe ministere	Bugetul institutiilor publice finantate integral sau partial din venituri proprii	Fonduri externe nerambursabile	Bugetul trezoreriei statului	Bugetul Companiei nationale de administrare a infrastructurii rutiere	Eximbank	Total	Transferuri intre bugete (se scad)	Total buget general consolidat	Operatiuni financiare	Suma	% din PIB
<b>VENITURI TOTALE</b>	<b>84.973,9</b>	<b>45.837,5</b>	<b>43.293,1</b>	<b>1.489,3</b>	<b>20.914,9</b>		<b>17.684,5</b>	<b>202,3</b>	<b>132,3</b>	<b>3.021,1</b>	<b>123,2</b>	<b>217.672,1</b>	<b>-36.568,2</b>	<b>181.103,8</b>	<b>-2.130,7</b>	<b>178.973,1</b>	<b>13,5</b>
<b>Venituri curente</b>	<b>73.546,1</b>	<b>36.478,5</b>	<b>35.384,8</b>	<b>1.240,7</b>	<b>18.333,9</b>		<b>7.902,0</b>		<b>132,3</b>	<b>664,7</b>	<b>123,2</b>	<b>173.806,2</b>	<b>-8.213,1</b>	<b>165.593,1</b>		<b>165.593,1</b>	<b>12,5</b>
<b>Venituri fiscale</b>	<b>62.816,0</b>	<b>27.552,1</b>			<b>1.675,7</b>		<b>436,7</b>					<b>92.480,5</b>		<b>92.480,5</b>		<b>92.480,5</b>	<b>7,0</b>
<b>Impozitul pe profit, salarii, venit si castiguri din capital</b>	<b>9.894,2</b>	<b>12.735,7</b>										<b>22.629,9</b>		<b>22.629,9</b>		<b>22.629,9</b>	<b>1,7</b>
Impozitul pe profit	7.033,1	10,5										7.043,6		7.043,6		7.043,6	0,5
Impozitul pe salarii si venit	1.524,0	12.719,7										14.243,7		14.243,7		14.243,7	1,1
Alte impozite pe venit, profit si castiguri din capital	1.337,1	5,5										1.342,6		1.342,6		1.342,6	0,1
<b>Impozite si taxe pe proprietate</b>	<b>-18,4</b>	<b>5.152,5</b>										<b>5.134,1</b>		<b>5.134,1</b>		<b>5.134,1</b>	<b>0,4</b>
<b>Impozite si taxe pe bunuri si servicii</b>	<b>52.120,3</b>	<b>9.452,7</b>			<b>1.675,7</b>		<b>61,4</b>					<b>63.310,0</b>		<b>63.310,0</b>		<b>63.310,0</b>	<b>4,8</b>
TVA	30.294,1	7.868,7										38.162,8		38.162,8		38.162,8	2,9
Accize	14.012,5											14.012,5		14.012,5		14.012,5	1,1
Alte impozite si taxe pe bunuri si servicii	6.589,9	57,8			1.675,7							8.323,4		8.323,4		8.323,4	0,6
Taxe pe utilizarea bunurilor, autorizarea utilizarii bunurilor sau pe desfasurarea de activitati	1.223,9	1.526,2					61,4					2.811,4		2.811,4		2.811,4	0,2
<b>Impozit pe comertul exterior si tranzactiile internationale (taxe vamale)</b>	<b>808,9</b>											<b>808,9</b>		<b>808,9</b>		<b>808,9</b>	<b>0,1</b>
<b>Alte impozite si taxe fiscale</b>	<b>11,0</b>	<b>211,3</b>					<b>375,3</b>					<b>597,6</b>		<b>597,6</b>		<b>597,6</b>	<b>0,0</b>
<b>Contributii de asigurari</b>	<b>4.376,7</b>		<b>35.346,0</b>	<b>1.234,6</b>	<b>16.649,4</b>		<b>2,0</b>					<b>57.608,6</b>	<b>-40,1</b>	<b>57.568,5</b>		<b>57.568,5</b>	<b>4,3</b>
<b>Venituri nefiscale</b>	<b>6.353,3</b>	<b>8.926,3</b>	<b>38,8</b>	<b>6,1</b>	<b>8,9</b>		<b>7.463,4</b>		<b>132,3</b>	<b>664,7</b>	<b>123,2</b>	<b>23.717,1</b>	<b>-8.173,0</b>	<b>15.544,1</b>		<b>15.544,1</b>	<b>1,2</b>
<b>Subventii</b>		<b>6.458,0</b>	<b>7.907,9</b>	<b>67,7</b>	<b>2.580,5</b>		<b>8.957,8</b>	<b>27,0</b>		<b>2.356,4</b>		<b>28.355,2</b>	<b>-28.355,2</b>				
<b>Venituri din capital</b>	<b>235,1</b>	<b>148,3</b>					<b>155,5</b>					<b>538,9</b>		<b>538,9</b>		<b>538,9</b>	<b>0,0</b>
<b>Donatii</b>	<b>28,2</b>											<b>28,2</b>		<b>28,2</b>		<b>28,2</b>	<b>0,0</b>
<b>Sume primite de la UE/alti donatori in contul platilor efectuate si prefinantari</b>		<b>3,9</b>					<b>0,3</b>	<b>0,0</b>				<b>4,2</b>		<b>4,2</b>		<b>4,2</b>	<b>0,0</b>
<b>Operatiuni financiare</b>	<b>2.130,7</b>											<b>2.130,7</b>		<b>2.130,7</b>	<b>-2.130,7</b>		
<b>Sume in curs de distribuie</b>	<b>246,3</b>	<b>0,0</b>										<b>246,4</b>		<b>246,4</b>		<b>246,4</b>	<b>0,0</b>
<b>Alte sume primite de la UE</b>	<b>348,9</b>	<b>57,3</b>					<b>21,7</b>					<b>427,9</b>		<b>427,9</b>		<b>427,9</b>	<b>0,0</b>
<b>Sume primite de la UE/alti donatori in contul platilor efectuate si prefinantari aferente cadrului financiar 2014-2020</b>	<b>8.438,6</b>	<b>2.691,6</b>	<b>0,4</b>	<b>180,9</b>	<b>0,5</b>		<b>647,2</b>	<b>175,3</b>				<b>12.134,4</b>		<b>12.134,4</b>		<b>12.134,4</b>	<b>0,9</b>
<b>Sume aferente asistentei financiare nerambursabile alocate pentru PNRR</b>																	

**BUGETUL GENERAL CONSOLIDAT**  
Realizări 01.01 - 31.05.2022

	PIB 2022															1.327.900,0	
	Bugetul de stat	Bugetul centralizat al unitatilor adm. teritoriale	Bugetul asig sociale de stat	Bugetul asig. pentru somaj	Fondul national unic de asigurari sociale de sanatate	Credite externe ministere	Bugetul institutiilor publice finantate integral sau partial din venituri proprii	Fonduri externe nerambursabile	Bugetul trezoreriei statului	Bugetul Companiei nationale de administrare a infrastructurii rutiere	Eximbank	Total	Transferuri intre bugete (se scad)	Total buget general consolidat	Operatiuni financiare	Buget general consolidat	
																Sume	% din PIB
<b>CHELTUIELI TOTALE</b>	113.798,6	39.944,9	42.857,3	1.088,2	23.463,7		13.865,4	180,7	100,6	2.940,3	126,3	238.366,0	-36.568,2	201.797,8	-1.923,3	199.874,5	15,1
<b>Cheltuieli curente</b>	112.757,2	34.504,2	42.866,5	1.106,0	23.493,6		13.510,8	180,7	100,7	906,3	116,3	229.542,3	-36.507,7	193.034,6		193.034,6	14,5
Cheltuieli de personal	24.241,1	15.322,2	187,7	63,0	130,7		8.246,8			265,2	2,5	48.459,3		48.459,3		48.459,3	3,6
Bunuri si servicii	4.547,6	9.961,1	247,8	14,5	15.669,2		3.081,1	6,7	598,0	21,4		34.147,5	-7.957,5	26.190,1		26.190,1	2,0
Dobanzi	10.490,0	333,9	7,7	0,6	4,7		0,1	93,9	5,3			10.936,2	-17,3	10.918,9		10.918,9	0,8
Subventii	2.382,8	2.009,1		3,8			0,2					4.395,9		4.395,9		4.395,9	0,3
Transferuri intre unitati ale administratiei publice	20.604,9	122,4		46,7	5.041,4		80,7					25.895,9	-25.159,7	736,3		736,3	0,1
Alte transferuri	10.317,1	391,0	0,2	0,0			503,2	0,1				11.211,7	-75,9	11.135,8		11.135,8	0,8
Proiecte cu finantare din fonduri externe nerambursabile	131,6	13,3					0,3	0,0				145,2	-118,7	26,5		26,5	0,0
Asistenta sociala	26.344,0	1.888,3	42.421,5	751,5	2.646,7		43,9					74.095,9		74.095,9		74.095,9	5,6
Proiecte cu finantare din fonduri externe nerambursabile aferente cadrului financiar 2014-2020	11.329,1	3.474,3	0,4	212,5	0,6		1.075,6	180,6				16.273,1	-2.795,0	13.478,1		13.478,1	1,0
Alte cheltuieli	2.199,5	988,1	1,1	13,4	0,4		441,3		37,8	92,4		3.774,2	-356,8	3.417,4		3.417,4	0,3
Proiecte cu finantare din sumele reprezentând asistenta financiara nerambursabila aferenta PNRR		0,3										0,3		0,3		0,3	0,0
Proiecte cu finantare din sumele aferente componentei de imprumut a PNRR																	
Cheltuieli aferente programelor cu finantare rambursabila	169,5						37,5					207,0	-26,8	180,2		180,2	0,0
<b>Cheltuieli de capital</b>	1.466,8	4.491,6	0,5	0,1	0,3		426,1			1.998,4		8.383,7	-25,0	8.358,8	-189,2	8.169,6	0,6
Active nefinanciare	1.088,3	4.459,9	0,5	0,1	0,3		426,1			1.998,4		7.973,5	-25,0	7.948,5		7.948,5	0,6
Active financiare	378,5	31,7					0,0					410,2		410,2	-189,2	221,0	0,0
<b>Operatiuni financiare</b>	478,1	1.243,6					2,4			35,6	10,0	1.769,7	-35,6	1.734,1	-1.734,1		
Imprumuturi											10,0	10,0		10,0	-10,0		
Rambursari de credite	478,1	1.243,6					2,4			35,6		1.759,7	-35,6	1.724,1	-1.724,1		
<b>Plati efectuate in anii precedenti si recuperate in anul curent</b>	-903,5	-294,5	-9,6	-17,9	-30,2		-74,0	0,0	0,0			-1.329,7		-1.329,7		-1.329,7	-0,1
<b>EXCEDENT(+) / DEFICIT(-)</b>	-28.824,6	5.892,6	435,7	401,1	-2.548,8		3.819,1	21,6	31,7	80,8	-3,1	-20.693,9		-20.693,9	-207,4	-20.901,4	-1,57

## EXECUȚIA BUGETULUI GENERAL CONSOLIDAT

	Realizări 1.01.-31.05.2021			Realizări 1.01.-31.05.2022			Diferențe față de	2022
	mil.lei	% din PIB	% din total	mil.lei	% din PIB	% din total	mil.lei	(%)
<b>PIB</b>	<b>1.181.917,9</b>			<b>1.327.900,0</b>				
<b>VENITURI TOTALE</b>	<b>147.361,4</b>	<b>12,5</b>	<b>100,0</b>	<b>178.973,1</b>	<b>13,5</b>	<b>100,0</b>	<b>31.611,7</b>	<b>21,5%</b>
Venituri curente	136.790,6	11,6	92,8	165.593,1	12,5	92,5	28.802,5	21,1%
Venituri fiscale	75.152,1	6,4	51,0	92.480,5	7,0	51,7	17.328,4	23,1%
Impozitul pe profit, salarii, venit si castiguri din capital	21.777,6	1,8	14,8	22.629,9	1,7	12,6	852,3	3,9%
Impozitul pe profit	8.008,8	0,7	5,4	7.043,6	0,5	3,9	-965,1	-12,1%
Impozitul pe salarii si venit	12.046,1	1,0	8,2	14.243,7	1,1	8,0	2.197,5	18,2%
Alte impozite pe venit, profit si castiguri din capital	1.722,6	0,1	1,2	1.342,6	0,1	0,8	-380,1	-22,1%
Impozite si taxe pe proprietate	4.702,8	0,4	3,2	5.134,1	0,4	2,9	431,3	9,2%
Impozite si taxe pe bunuri si servicii	47.646,6	4,0	32,3	63.310,0	4,8	35,4	15.663,4	32,9%
TVA	29.473,1	2,5	20,0	38.162,8	2,9	21,3	8.689,6	29,5%
Accize	13.870,8	1,2	9,4	14.012,5	1,1	7,8	141,6	1,0%
Alte impozite si taxe pe bunuri si servicii	2.031,9	0,2	1,4	8.323,4	0,6	4,7	6.291,5	309,6%
Taxe pe utilizarea bunurilor, autorizarea utilizarii bunurilor sau pe desfasurarea de activitati	2.270,7	0,2	1,5	2.811,4	0,2	1,6	540,7	23,8%
Impozit pe comertul exterior si tranzactiile internationale (taxe vamale)	529,9	0,0	0,4	808,9	0,1	0,5	279,0	52,7%
Alte impozite si taxe fiscale	495,2	0,0	0,3	597,6	0,0	0,3	102,4	20,7%
Contributii de asigurari	51.908,5	4,4	35,2	57.568,5	4,3	32,2	5.660,0	10,9%
Venituri nefiscale	9.730,0	0,8	6,6	15.544,1	1,2	8,7	5.814,1	59,8%
Venituri din capital	416,9	0,0	0,3	538,9	0,0	0,3	122,0	29,3%
Donatii	0,0	0,0	0,0	28,2	0,0	0,0	28,2	
Sume primite de la UE/alti donatori in contul platilor efectuate si prefinantari	6,8	0,0	0,0	4,2	0,0	0,0	-2,6	-38,6%
Operatiuni financiare								
Sume in curs de distribuire	-152,9	0,0	-0,1	246,4	0,0	0,1	399,3	-261,1%
Alte sume primite de la UE	116,7	0,0	0,1	427,9	0,0	0,2	311,2	266,8%
Sume primite de la UE/alti donatori in contul platilor efectuate si prefinantari aferente cadrului financiar 2014-2020	10.183,4	0,9	6,9	12.134,4	0,9	6,8	1.951,0	19,2%
Sume aferente asistentei financiare nerambursabile alocate pentru PNRR								
<b>CHELTUIELI TOTALE</b>	<b>173.545,4</b>	<b>14,7</b>	<b>100,0</b>	<b>199.874,5</b>	<b>15,1</b>	<b>100,0</b>	<b>26.329,1</b>	<b>15,2%</b>
Cheltuieli curente	165.857,7	14,0	95,6	193.034,6	14,5	96,6	27.176,9	16,4%
Cheltuieli de personal	46.326,3	3,9	26,7	48.459,3	3,6	24,2	2.133,0	4,6%
Bunuri si servicii	22.410,5	1,9	12,9	26.190,1	2,0	13,1	3.779,5	16,9%
Dobanzi	7.076,7	0,6	4,1	10.918,9	0,8	5,5	3.842,2	54,3%
Subventii	2.809,7	0,2	1,6	4.395,9	0,3	2,2	1.586,2	56,5%
Transferuri intre unitati ale administratiei publice	627,4	0,1	0,4	736,3	0,1	0,4	108,9	17,4%
Alte transferuri	9.456,1	0,8	5,4	11.135,8	0,8	5,6	1.679,7	17,8%
Proiecte cu finantare din fonduri externe nerambursabile	88,7	0,0	0,1	26,5	0,0	0,0	-62,2	-70,1%
Asistenta sociala	62.920,7	5,3	36,3	74.095,9	5,6	37,1	11.175,2	17,8%
Proiecte cu finantare din fonduri externe nerambursabile aferente cadrului financiar 2014-2020	11.326,3	1,0	6,5	13.478,1	1,0	6,7	2.151,8	19,0%
Alte cheltuieli	2.545,8	0,2	1,5	3.417,4	0,3	1,7	871,6	34,2%
Proiecte cu finantare din sumele reprezentand asistenta financiara nerambursabila aferenta PNRR				0,3	0,0	0,0	0,3	
Proiecte cu finantare din sumele aferente componentei de imprumut a PNRR								
Cheltuieli aferente programelor cu finantare rambursabila	269,6	0,0	0,2	180,2	0,0	0,1	-89,4	-33,2%
Cheltuieli de capital	8.523,0	0,7	4,9	8.169,6	0,6	4,1	-353,4	-4,1%
Operatiuni financiare								
Plati efectuate in anii precedenti si recuperate in anul curent	-835,3	-0,1	-0,5	-1.329,7	-0,1	-0,7	-494,4	59,2%
<b>EXCEDENT(+)/DEFICIT(-)</b>	<b>-26.184,0</b>	<b>-2,22</b>		<b>-20.901,4</b>	<b>-1,57</b>		<b>5.282,6</b>	