

Execuția bugetului general consolidat în primele trei luni ale anului 2022 s-a încheiat cu un **deficit de 15,7 mld lei** (Anexa nr. 1 și Anexa nr. 2). Exprimat ca procent din Produsul Intern Brut, deficitul bugetar a înregistrat o scădere cu 0,05 puncte procentuale pe primele trei luni ale anului 2022 față de aceeași perioadă a anului 2021, de la 1,24% din PIB la 1,19% din PIB.

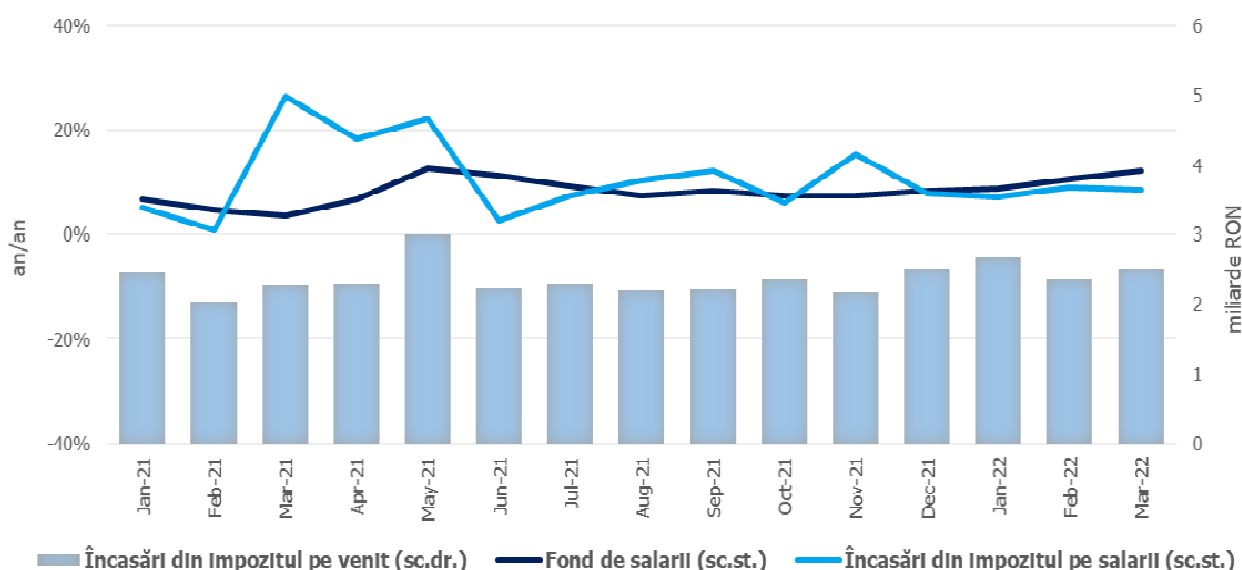
Evoluția este explicată de creșterea veniturilor totale cu 0,66 puncte procentuale din PIB (în principal încasări din TVA și alte impozite pe bunuri și servicii), în timp ce cheltuielile bugetare au înregistrat un avans 0,61 puncte procentuale din PIB (preponderent cheltuieli cu asistența socială și cu fonduri europene).

I. VENITURILE BUGETULUI GENERAL CONSOLIDAT

Veniturile bugetului general consolidat au însumat 104,06 mld lei în primul trimestru al anului 2022, cu 21,3% peste nivelul încasat în perioada similară a anului trecut. Această evoluție favorabilă a fost influențată preponderent de avansul veniturilor din TVA, alte impozite și taxe pe bunuri și servicii, fonduri europene, contribuții de asigurări și venituri nefiscale.

Încasările din **impozitul pe salarii și venit** au totalizat 7,54 mld lei în primele trei luni, consemnând o creștere de 11,7% (an/an), susținută de sporul încasărilor din *impozitul pe dividende* (+28,9%), respectiv *impozitul aferent pensiilor* (+27,2%). Totodată, veniturile din *impozitul pe salarii* au crescut cu 8,2%, sub evoluția fondului de salarii din economie (+10,5%¹) - Fig.1.

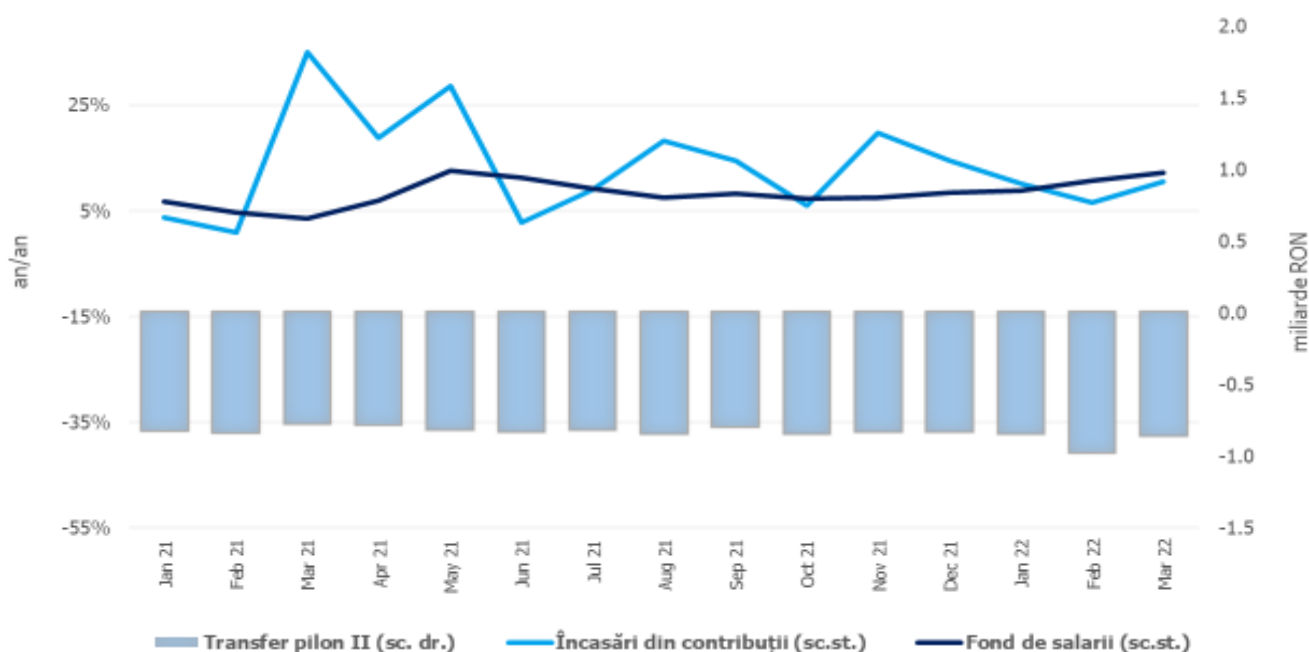
¹ Evoluția fondului de salarii din economie reflectă dinamica câștigului salarial mediu brut (+8,6%) și a efectivului de salariați (+1,7%) înregistrate în dec21-febr22 comparativ cu dec20-febr21.



Sursa: MF, INS, calcule proprii

Fig.1 Impozitul pe venit

Contribuțiile de asigurări au înregistrat 33,30 mld lei în primul trimestru, în creștere cu 9,2% (an/an). Ca și în cazul impozitului pe venit, evoluția este inferioară dinamicii fondului de salarii (Fig. 2).

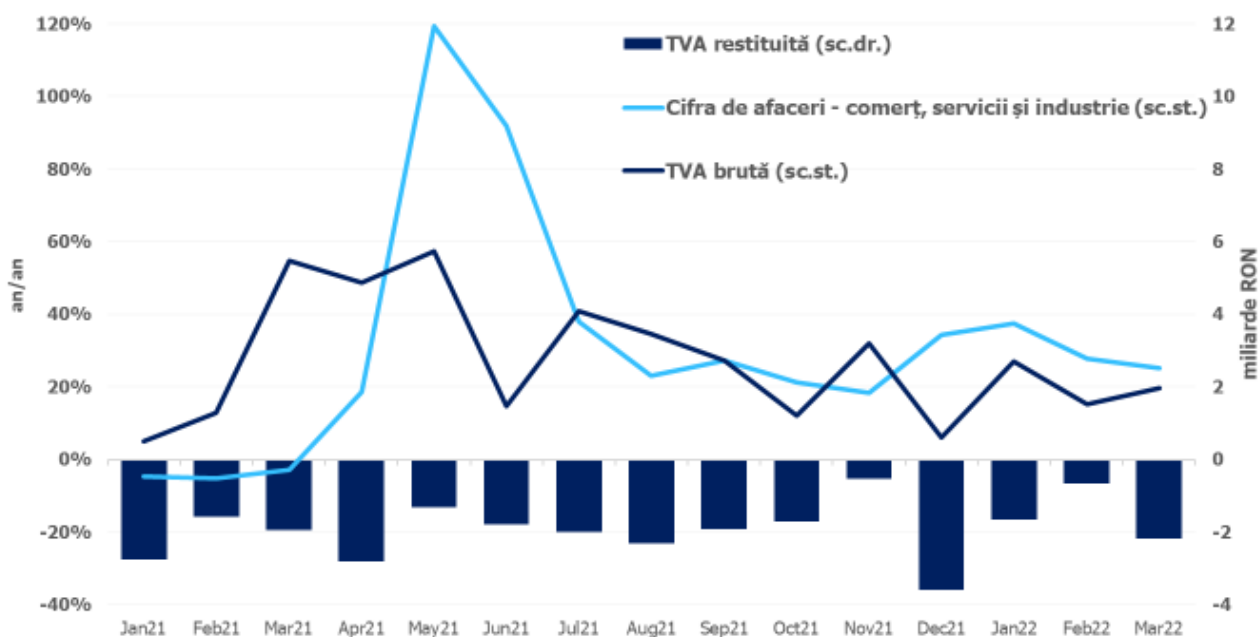


Sursa: MF, INS, calcule proprii

Fig.2. Contribuții de asigurări

Încasările din **impozitul pe profit** au însumat 1,00 mld lei în primele trei luni, în scădere cu 73,9% (an/an), în condițiile modificării termenului de plată² și de depunere a declarației anuale privind impozitul pe profit aferent anului fiscal 2021, până la data de 25 iunie 2022, (față de termenul de 25 martie prevăzut în anul 2021), ceea ce a condus la reducerea încasărilor din impozitul pe profit de la agenții economici cu 82,7% (an/an). Reducerea încasărilor din impozitul pe profit de la agenții economici a fost atenuată parțial de impozitul pe profit virat de băncile comerciale (+0,3 mld lei).

Încasările nete din **TVA³** au însumat 23,62 mld lei în primul trimestru, înregistrând o creștere de 39,3% (an/an). Dinamica acestora a fost influențată de evoluția favorabilă a bazei macroeconomice relevante (Fig. 3), cât și de un nivel al restituirilor de TVA (4,53 mld lei în ian-mar) inferior sumelor rambursate anul trecut.



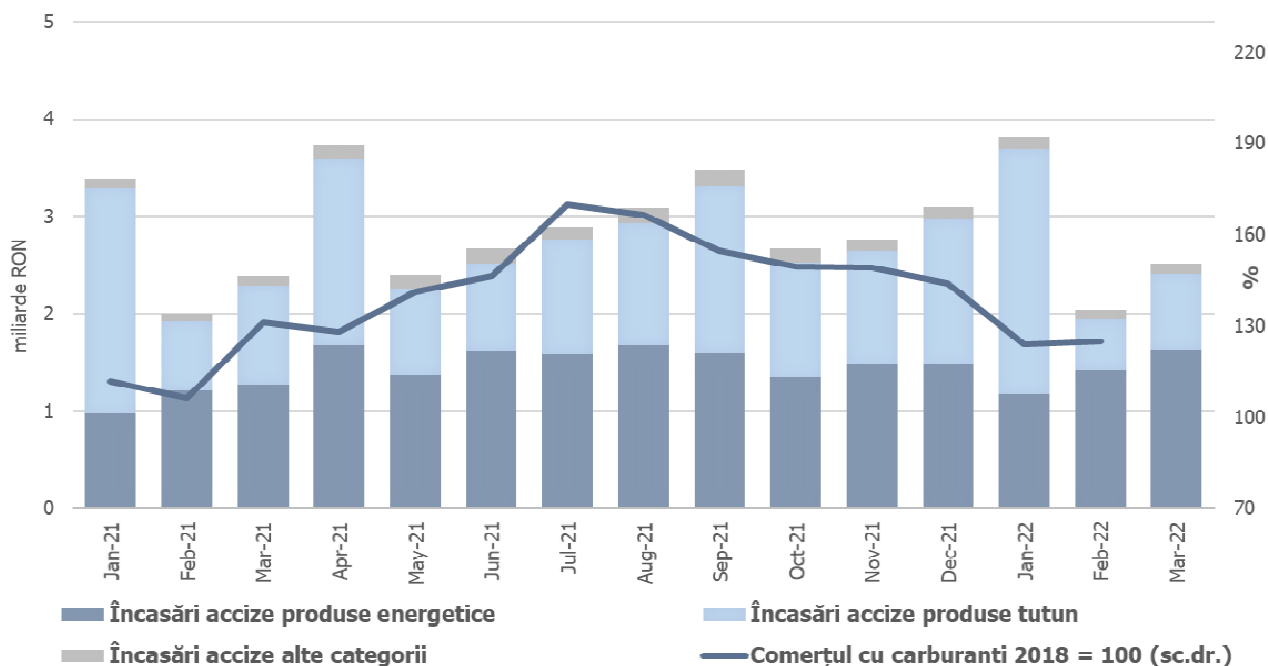
Sursa: MF, INS, calcule proprii

Fig.3 Încasările din taxa pe valoarea adăugată

² Conform prevederilor Ordonanței de urgență a Guvernului nr. 153/2020 pentru instituirea unor măsuri fiscale de stimulare a menținerii/creșterii capitalurilor proprii, precum și pentru completarea unor acte normative.

³ Veniturile nete din TVA reprezintă diferența dintre TVA colectată sau brută și restituirile de TVA.

Veniturile din **accize** au însumat 8,36 mld lei în primele trei luni, în creștere cu 7,9% (an/an). În structură, se remarcă o dinamică de 22,4% în cazul încasărilor din accizele pentru *produsele energetice* (susținută de creșterea consumului de carburanți și de majorarea accizei cu 3,6% începând cu 1 ianuarie 2022), respectiv o scădere a încasărilor din *accizele pentru produse din tutun* față de aceeași perioadă a anului trecut (-5,9%, an/an).



Sursa: MF, INS, calcule proprii

Fig.4 Încasările din accize

Alte impozite și taxe pe bunuri și servicii au totalizat 4,82 mld lei în primele trei luni, înregistrând un avans semnificativ față de anul precedent (+3,72 mld. lei), preponderent pe seama încasărilor suplimentare din sectorul energetic.

Veniturile **nefiscale** au însumat 8,45 mld lei în primul trimestru, consemnând o creștere de 34,3% (an/an), susținută de avansul încasărilor din dividende, redevențe petroliere și vărsăminte din veniturile nete ale BNR.

Sumele rambursate de Uniunea Europeană în contul plăților efectuate și donații au totalizat 8,39 mld lei în primele trei luni, în creștere cu 67,4% (an/an).

II. CHELTUIELILE BUGETULUI GENERAL CONSOLIDAT

Cheltuielile bugetului general consolidat în sumă de 119,75 mld lei au crescut în termeni nominali cu 19,2% comparativ cu aceeași perioadă a anului precedent. Exprimat ca procent din Produsul Intern Brut, cheltuielile pe primele trei luni ale anului 2022 au înregistrat o creștere cu 0,6 puncte procentuale față de aceeași perioadă a anului 2021, de la 8,5% din PIB la 9,1% din PIB.

Cheltuielile de personal au însumat 28,34 mld lei, în creștere cu 2,2% comparativ cu aceeași perioadă a anului precedent. Exprimat ca pondere în PIB, cheltuielile de personal reprezintă un nivel de 2,2% din PIB, cu 0,1 puncte procentuale mai mici față de aceeași perioadă a anului precedent.

Cheltuielile cu bunuri și servicii au fost 14,94 mld lei, în creștere cu 14,9% comparativ cu aceeași perioadă a anului precedent. O creștere se reflectă la bugetele locale, respectiv 21,8% comparativ cu aceeași perioadă a anului precedent, precum și la bugetul Fondului național unic de asigurări sociale de sănătate de 9,2%.

Cheltuielile cu dobânzile au fost de 5,76 mld. lei. Comparativ cu aceeași perioadă a anului precedent plățile de dobânzi aferente portofoliului de datorie publică s-au majorat cu 2,19 mld lei ca urmare a creșterii ratelor de dobândă în contextul inflaționist manifestat îndeosebi începând cu a doua parte a anului 2021, atât pe plan intern cât și internațional, cât și ca urmare a incertitudinilor generate de conflictul armat din Ucraina.

Cheltuielile cu asistența socială au fost de 46,15 mld lei în creștere cu 20,9% comparativ cu aceeași perioadă a anului precedent. Evoluția cheltuielilor cu asistența socială a fost influențată, în principal, de majorarea de la 1 ianuarie 2022, a punctului de pensie cu 10%, respectiv de la 1.442 lei la 1.586 lei, a nivelului indemnizației sociale pentru pensionari (pensia minimă) de la 800 lei la 1.000 lei, de acordarea unui ajutor financiar pentru pensionarii sistemului public de pensii cu pensii mai mici sau egale cu 1.600 de lei, astfel

încât toți cei care se încadrează în această categorie să aibă un venit de 2.200 de lei, în luna ianuarie 2022, precum și de acordarea celei de-a 13-a indemnizații pentru persoanele cu dizabilități.

Totodată, se reflectă majorarea alocației de stat pentru copii, astfel, alocația de stat pentru copii crește, începând cu 1 ianuarie 2022, la 600 de lei pentru copiii în vârstă de până la 2 ani sau până la 3 ani, în cazul copilului cu handicap. Totodată, copiii cu handicap beneficiază de această sumă până la împlinirea vârstei de 18 ani. De asemenea, s-a majorat la 243 de lei alocația de stat pentru copiii cu vârsta cuprinsă între 2 ani și 18 ani, dar și pentru tinerii de peste 18 ani care urmează cursurile liceale sau profesionale, până la terminarea acestora, inclusiv pentru cei cu handicap care urmează o formă de învățământ preuniversitar prevăzută de lege, dar nu mai târziu de împlinirea vârstei de 26 de ani.

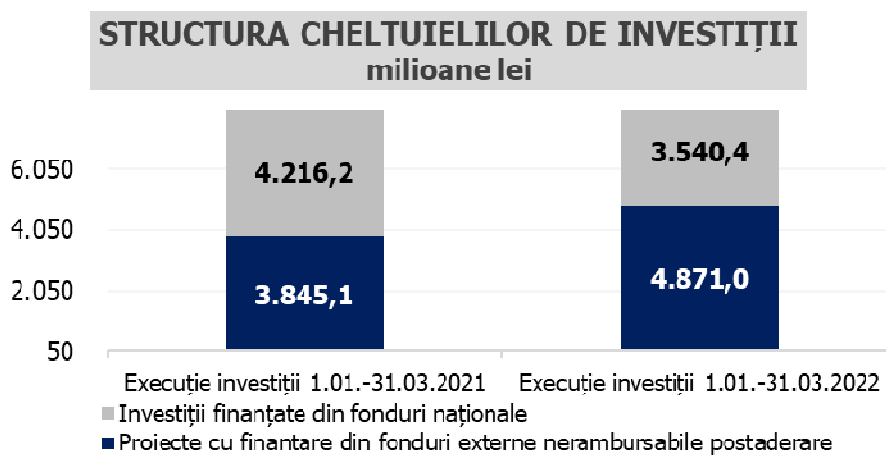
Cheltuielile cu subvențiile au fost de 2,99 mld lei, în principal, această sumă reprezintă subvenții pentru transportul de călători, precum și pentru sprijinirea producătorilor agricoli.

Alte cheltuieli au fost de 1,73 mld lei, reprezentând, sume aferente titlurilor de plată emise de Autoritatea Națională pentru Restituirea Proprietăților, conform legislației în vigoare, burse pentru elevi și studenți, alte despăgubiri civile, precum și indemnizații acordate părinților pentru supravegherea copiilor pe perioada închiderii temporare a unităților de învățământ.

Cheltuielile privind proiectele finanțate din fonduri externe nerambursabile (inclusiv subvențiile de la Uniunea Europeană aferente agriculturii) au fost de 9,31 mld lei, cu 70,0% mai mari comparativ cu anul precedent.

Cheltuielile pentru investiții, care includ cheltuielile de capital, precum și cele aferente programelor de dezvoltare finanțate din surse interne și externe, au fost în valoare de 8,41 mld lei, în creștere cu 4,3% comparativ cu aceeași perioadă a anului precedent când au fost în valoare de 8,06 mld lei. Se observă o creștere a ponderii investițiilor finanțate din fonduri externe nerambursabile postaderare, acestea reprezentând 57,9% din totalul cheltuielilor

pentru investiții în timp ce cheltuielile de investiții din resurse interne au înregistrat o diminuare.



Sursa: MF

Fig. 5 Structura cheltuielilor de investiții

BUGETUL GENERAL CONSOLIDAT
Realizări 01.01 - 31.03.2022

	PIB 2022														1.314.500,0		
	Bugetul de stat	Bugetul centralizat al unitatilor adm. teritoriale	Bugetul asig sociale de stat	Bugetul asig. pentru somaj	Fondul national unic de asigurari sociale de sanatate	Credite externe ministere	Bugetul institutiilor publice finantate integral sau partial din venituri proprii	Fonduri externe nerambursabile	Bugetul trezoreriei statului	Bugetul Companiei nationale de administrare a infrastructurii rutiere	Eximbank	Total	Transferuri intre bugete (se scad)	Total buget general consolidat	Operatiuni financiare	Buget general consolidat	-milioane lei -
																Sume	% din PIB
VENITURI TOTALE	49.261,3	28.973,3	26.404,5	902,7	12.880,7		9.055,5	102,9	75,2	1.468,2	64,3	129.188,6	-23.496,6	105.692,1	-1.636,9	104.055,1	7,9
Venituri curente	40.970,3	23.504,3	20.543,1	722,0	10.403,2		3.475,3		75,2	396,8	64,3	100.154,5	-4.998,0	95.156,5		95.156,5	7,2
Venituri fiscale	34.261,2	17.952,6			882,0		309,3					53.405,0		53.405,0		53.405,0	4,1
Impozitul pe profit, salarii, venit si castiguri din capital	1.471,2	7.528,3										8.999,5		8.999,5		8.999,5	0,7
Impozitul pe profit	1.003,7	4,2										1.008,0		1.008,0		1.008,0	0,1
Impozitul pe salarii si venit	16,2	7.520,2										7.536,5		7.536,5		7.536,5	0,6
Alte impozite pe venit, profit si castiguri din capital	451,2	3,8										455,0		455,0		455,0	0,0
Impozite si taxe pe proprietate	-15,1	4.618,1										4.603,0		4.603,0		4.603,0	0,4
Impozite si taxe pe bunuri si servicii	32.294,8	5.638,9			882,0		73,5					38.889,2		38.889,2		38.889,2	3,0
TVA	19.236,8	4.385,1										23.621,9		23.621,9		23.621,9	1,8
Accize	8.362,3											8.362,3		8.362,3		8.362,3	0,6
Alte impozite si taxe pe bunuri si servicii	3.888,2	48,2			882,0							4.818,4		4.818,4		4.818,4	0,4
Taxe pe utilizarea bunurilor, autorizarea utilizarii bunurilor sau pe desfasurarea de activitati	807,5	1.205,7					73,5					2.086,7		2.086,7		2.086,7	0,2
Impozit pe comerțul exterior si tranzactiile internationale (taxe vamale)	501,4											501,4		501,4		501,4	0,0
Alte impozite si taxe fiscale	8,9	167,2					235,8					411,9		411,9		411,9	0,0
Contributii de asigurari	2.561,2		20.528,7	720,7	9.515,9		1,3					33.327,9	-25,8	33.302,1		33.302,1	2,5
Venituri nefiscale	4.148,0	5.551,7	14,4	1,3	5,4		3.164,6		75,2	396,8	64,3	13.421,6	-4.972,2	8.449,4		8.449,4	0,6
Subventii		3.884,1	5.861,3	67,7	2.477,2		5.114,2	22,7		1.071,4		18.498,6	-18.498,6				
Venituri din capital	222,0	84,5					63,0					369,6		369,6		369,6	0,0
Donatii																	
Sume primite de la UE/alti donatori în contul platilor efectuate si prefinantari		2,6					0,1	0,0				2,8		2,8		2,8	0,0
Operatiuni financiare	1.636,9											1.636,9		1.636,9	-1.636,9		
Sume în curs de distribuire	134,4	0,0										134,4		134,4		134,4	0,0
Alte sume primite de la UE	246,3	46,2					19,9					312,4		312,4		312,4	0,0
Sume primite de la UE/alti donatori în contul platilor efectuate si prefinantari aferente cadrului financiar 2014-2020	6.051,4	1.451,6	0,1	113,0	0,2		383,0	80,2				8.079,5		8.079,5		8.079,5	0,6
Sume aferente asistentei financiare nerambursabile alocate pentru PNRR																	

BUGETUL GENERAL CONSOLIDAT
Realizări 01.01 - 31.03.2022

	PIB 2022															1.314.500,0	-milioane lei -	
	Bugetul de stat	Bugetul centralizat al unitatilor adm. teritoriale	Bugetul asig sociale de stat	Bugetul asig. pentru somaj	Fondul national unic de asigurari sociale de sanatate	Credite externe ministere	Bugetul institutiilor publice finantate integral sau partial din venituri proprii	Fonduri externe nerambursabile	Bugetul trezoreriei statului	Bugetul Companiei nationale de administrare a infrastructurii rutiere	Eximbank	Total	Transferuri intre bugete (se scad)	Total buget general consolidat	Operatiuni financiare	Buget general consolidat	Sume	% din PIB
CHELTUIELI TOTALE	70.931,5	21.942,4	26.386,1	711,1	14.505,2		7.891,2	82,7	51,0	1.447,3	112,6	144.061,0	-23.496,6	120.564,5	-809,8	119.754,7	9,1	
Cheltuieli curente	70.639,8	19.612,9	26.391,8	721,9	14.521,4		7.738,9	82,8	51,0	560,2	102,6	140.423,4	-23.453,5	116.969,9		116.969,9	8,9	
Cheltuieli de personal	14.075,6	9.045,2	108,1	36,5	76,0		4.843,9			156,0	0,9	28.342,3		28.342,3		28.342,3	2,2	
Bunuri si servicii	2.265,6	5.561,3	148,6	8,7	9.667,8		1.760,8			360,4	10,7	19.787,8	-4.847,0	14.940,8		14.940,8	1,1	
Dobanzi	5.568,9	139,4	3,4	0,3	1,7		0,0		47,1	5,3		5.766,1	-7,5	5.758,6		5.758,6	0,4	
Subventii	1.786,4	1.198,9		2,3			0,2					2.987,8		2.987,8		2.987,8	0,2	
Transferuri intre unitati ale administratiei publice	14.274,5	41,3		29,6	3.051,0		36,4					17.432,8	-16.953,5	479,3		479,3	0,0	
Alte transferuri	6.816,6	227,9	0,2	0,0			193,2	0,0				7.238,0	-38,8	7.199,2		7.199,2	0,5	
Proiecte cu finantare din fonduri externe nerambursabile	125,4	7,1					0,1	0,0				132,7	-119,6	13,1		13,1	0,0	
Asistenta sociala	16.678,5	1.090,7	26.130,7	507,7	1.724,4		21,3					46.153,4		46.153,4		46.153,4	3,5	
Proiecte cu finantare din fonduri externe nerambursabile aferente cadrului financiar 2014-2020	7.819,5	1.881,3	0,2	133,2	0,3		629,6	82,7				10.546,8	-1.249,6	9.297,1		9.297,1	0,7	
Alte cheltuieli	1.161,4	419,7	0,6	3,7	0,3		242,3			38,5	91,0	1.957,4	-229,9	1.727,5		1.727,5	0,1	
Proiecte cu finantare din sumele reprezentând asistenta financiara nerambursabila aferenta PNRR																		
Proiecte cu finantare din sumele aferente componentei de imprumut a PNRR																		
Cheltuieli aferente programelor cu finantare rambursabila	67,4						11,0					78,3	-7,6	70,8		70,8	0,0	
Cheltuieli de capital	842,1	2.137,3	0,3		0,1		206,1			851,5		4.037,5	-7,5	4.030,0	-189,2	3.840,8	0,3	
Active nefinanciare	652,9	2.120,6	0,3		0,1		206,1			851,5		3.831,7	-7,5	3.824,2		3.824,2	0,3	
Active financiare	189,2	16,6										205,8		205,8	-189,2	16,6	0,0	
Operatiuni financiare	220,1	389,1					1,4			35,6	10,0	656,2	-35,6	620,6	-620,6			
Imprumuturi											10,0	10,0		10,0	-10,0			
Rambursari de credite	220,1	389,1					1,4			35,6		646,2	-35,6	610,6	-610,6			
Plati efectuate in anii precedenti si recuperate in anul curent	-770,6	-196,9	-6,1	-10,8	-16,4		-55,2	0,0	0,0			-1.056,0		-1.056,0		-1.056,0	-0,1	
EXCEDENT(+)/ DEFICIT(-)	-21.670,1	7.030,9	18,4	191,6	-1.624,4		1.164,3	20,1	24,2	20,9	-48,3	-14.872,4		-14.872,4	-827,1	-15.699,5	-1,19	

EXECUȚIA BUGETULUI GENERAL CONSOLIDAT

	Realizări 1.01.-31.03.2021			Realizări 1.01.-31.03.2022			Diferențe față de	2022
	mil.lei	% din PIB	% din total	mil.lei	% din PIB	% din total	mil.lei	(%)
PIB	1.181.917,9			1.314.500,0				
VENITURI TOTALE	85.789,8	7,3	100,0	104.055,1	7,9	100,0	18.265,4	21,3%
Venituri curente	80.625,0	6,8	94,0	95.156,5	7,2	91,4	14.531,5	18,0%
Venituri fiscale	43.836,1	3,7	51,1	53.405,0	4,1	51,3	9.569,0	21,8%
Impozitul pe profit, salarii, venit si castiguri din capital	11.586,2	1,0	13,5	8.999,5	0,7	8,6	-2.586,7	-22,3%
Impozitul pe profit	3.859,2	0,3	4,5	1.008,0	0,1	1,0	-2.851,2	-73,9%
Impozitul pe salarii si venit	6.749,7	0,6	7,9	7.536,5	0,6	7,2	786,8	11,7%
Alte impozite pe venit, profit si castiguri din capital	977,3	0,1	1,1	455,0	0,0	0,4	-522,3	-53,4%
Impozite si taxe pe proprietate	4.113,3	0,3	4,8	4.603,0	0,4	4,4	489,7	11,9%
Impozite si taxe pe bunuri si servicii	27.468,1	2,3	32,0	38.889,2	3,0	37,4	11.421,1	41,6%
TVA	16.954,6	1,4	19,8	23.621,9	1,8	22,7	6.667,2	39,3%
Accize	7.752,0	0,7	9,0	8.362,3	0,6	8,0	610,3	7,9%
Alte impozite si taxe pe bunuri si servicii	1.103,2	0,1	1,3	4.818,4	0,4	4,6	3.715,1	336,8%
Taxe pe utilizarea bunurilor, autorizarea utilizarii bunurilor sau pe desfasurarea de activitati	1.658,3	0,1	1,9	2.086,7	0,2	2,0	428,4	25,8%
Impozit pe comertul exterior si tranzactiile internationale (taxe vamale)	313,8	0,0	0,4	501,4	0,0	0,5	187,6	59,8%
Alte impozite si taxe fiscale	354,6	0,0	0,4	411,9	0,0	0,4	57,3	16,2%
Contributii de asigurari	30.496,5	2,6	35,5	33.302,1	2,5	32,0	2.805,6	9,2%
Venituri nefiscale	6.292,5	0,5	7,3	8.449,4	0,6	8,1	2.156,9	34,3%
Venituri din capital	289,2	0,0	0,3	369,6	0,0	0,4	80,4	27,8%
Donatii	0,0	0,0	0,0				0,0	-100,0%
Sume primite de la UE/alti donatori în contul platilor efectuate si prefinantari	2,1	0,0	0,0	2,8	0,0	0,0	0,7	32,8%
Operatiuni financiare								
Sume in curs de distribuire	-139,8	0,0	-0,2	134,4	0,0	0,1	274,2	-196,2%
Alte sume primite de la UE	76,0	0,0	0,1	312,4	0,0	0,3	236,4	311,0%
Sume primite de la UE/alti donatori in contul platilor efectuate si prefinantari aferente cadrului financiar 2014-2020	4.937,2	0,4	5,8	8.079,5	0,6	7,8	3.142,3	63,6%
Sume aferente asistentei financiare nerambursabile alocate pentru PNRR								
CHELTUIELI TOTALE	100.424,0	8,5	100,0	119.754,7	9,1	100,0	19.330,6	19,2%
Cheltuieli curente	96.372,2	8,2	96,0	116.969,9	8,9	97,7	20.597,7	21,4%
Cheltuieli de personal	27.735,8	2,3	27,6	28.342,3	2,2	23,7	606,5	2,2%
Bunuri si servicii	13.003,5	1,1	12,9	14.940,8	1,1	12,5	1.937,3	14,9%
Dobanzi	3.567,6	0,3	3,6	5.758,6	0,4	4,8	2.191,0	61,4%
Subventii	1.304,1	0,1	1,3	2.987,8	0,2	2,5	1.683,7	129,1%
Transferuri între unitati ale administratiei publice	321,8	0,0	0,3	479,3	0,0	0,4	157,5	49,0%
Alte transferuri	5.529,1	0,5	5,5	7.199,2	0,5	6,0	1.670,2	30,2%
Proiecte cu finantare din fonduri externe nerambursabile	19,3	0,0	0,0	13,1	0,0	0,0	-6,1	-31,7%
Asistenta sociala	38.176,6	3,2	38,0	46.153,4	3,5	38,5	7.976,8	20,9%
Proiecte cu finantare din fonduri externe nerambursabile aferente cadrului financiar 2014-2020	5.458,1	0,5	5,4	9.297,1	0,7	7,8	3.839,1	70,3%
Alte cheltuieli	1.147,5	0,1	1,1	1.727,5	0,1	1,4	579,9	50,5%
Proiecte cu finantare din sumele reprezentand asistenta financiara nerambursabila aferenta PNRR								
Proiecte cu finantare din sumele aferente componentei de imprumut a PNRR								
Cheltuieli aferente programelor cu finantare rambursabila	108,9	0,0	0,1	70,8	0,0	0,1	-38,1	-35,0%
Cheltuieli de capital	4.540,1	0,4	4,5	3.840,8	0,3	3,2	-699,3	-15,4%
Operatiuni financiare								
Plati efectuate in anii precedenti si recuperate in anul curent	-488,4	0,0	-0,5	-1.056,0	-0,1	-0,9	-567,7	116,2%
EXCEDENT(+)/DEFICIT(-)	-14.634,2	-1,24		-15.699,5	-1,19		-1.065,3	