

Execuția bugetului general consolidat în primele patru luni ale anului 2022 s-a încheiat cu un **deficit de 16,33 mld lei** în scădere față de **deficitul de 20,70 mld lei** înregistrat la aceeași perioadă a anului 2021 (Anexa nr. 1 și Anexa nr. 2). Exprimat ca procent din Produsul Intern Brut, deficitul bugetar a înregistrat o scădere cu 0,5 puncte procentuale pe primele patru luni ale anului 2022 față de aceeași perioadă a anului 2021, de la 1,75% din PIB la 1,23% din PIB.

Evoluția este explicată de creșterea veniturilor totale cu 0,86 puncte procentuale din PIB - influențată în principal de încasările din TVA, alte impozite pe bunuri și servicii și venituri nefiscale, în timp ce cheltuielile bugetare au înregistrat un avans 0,34 puncte procentuale din PIB - preponderent pe seama cheltuielilor cu asistența socială.

I. VENITURILE BUGETULUI GENERAL CONSOLIDAT

Veniturile bugetului general consolidat au însumat 144,40 mld lei în primele patru luni ale anului 2022, cu 22,0% peste nivelul încasat în perioada similară a anului trecut. Evoluția favorabilă a acestora fost influențată cu precădere de avansul veniturilor din TVA, alte impozite și taxe pe bunuri și servicii, venituri nefiscale, contribuții de asigurări și fonduri europene.

Încasările din **impozitul pe salarii și venit** au totalizat 10,23 mld lei în primele patru luni, consemnând o creștere de 13,2% (an/an), susținută de sporul încasărilor din *impozitul pe dividende* (+35,5%), respectiv *impozitul aferent pensiilor* (+25,4%). Totodată, veniturile din *impozitul pe salarii* au crescut cu 8,7%, sub evoluția fondului de salarii din economie (+11,1%¹) - Fig.1.

¹ Evoluția fondului de salarii din economie reflectă dinamica câștigului salarial mediu brut (+9,2%) și a efectivului de salariați (+1,8%) înregistrate în dec21-mar22 comparativ cu dec20-mar21.

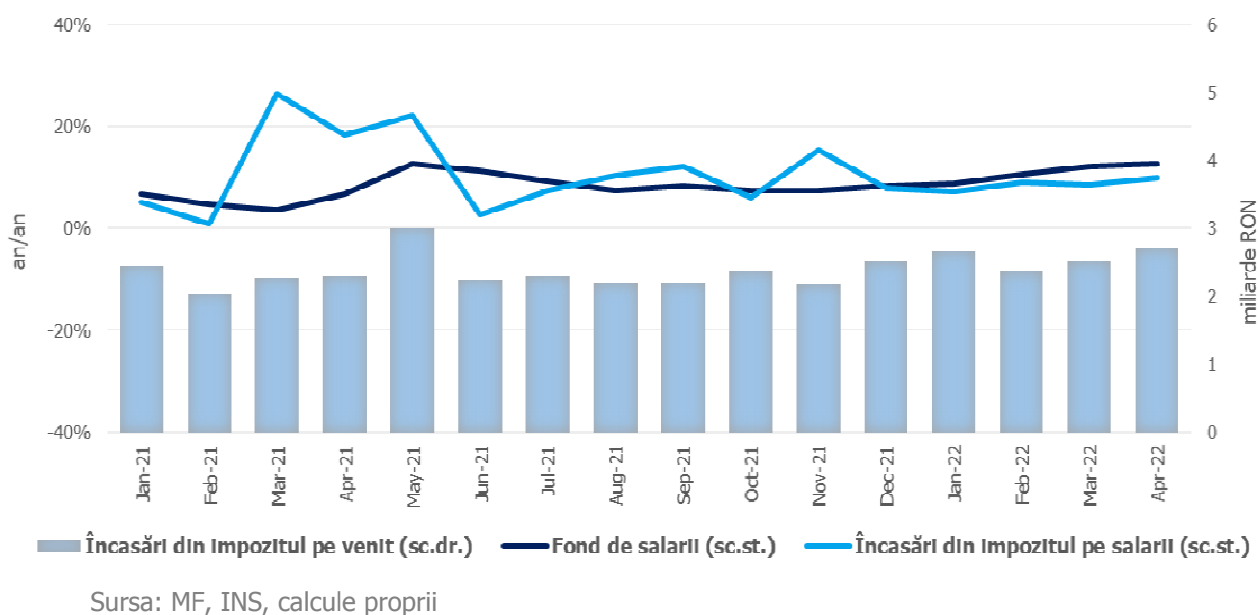


Fig.1 Impozitul pe venit

Contribuțiile de asigurări au înregistrat 45,04 mld lei în ian-apr, în creștere cu 9,6% (an/an). Ca și în cazul impozitului pe venit, evoluția este inferioară dinamicii fondului de salarii (Fig. 2).

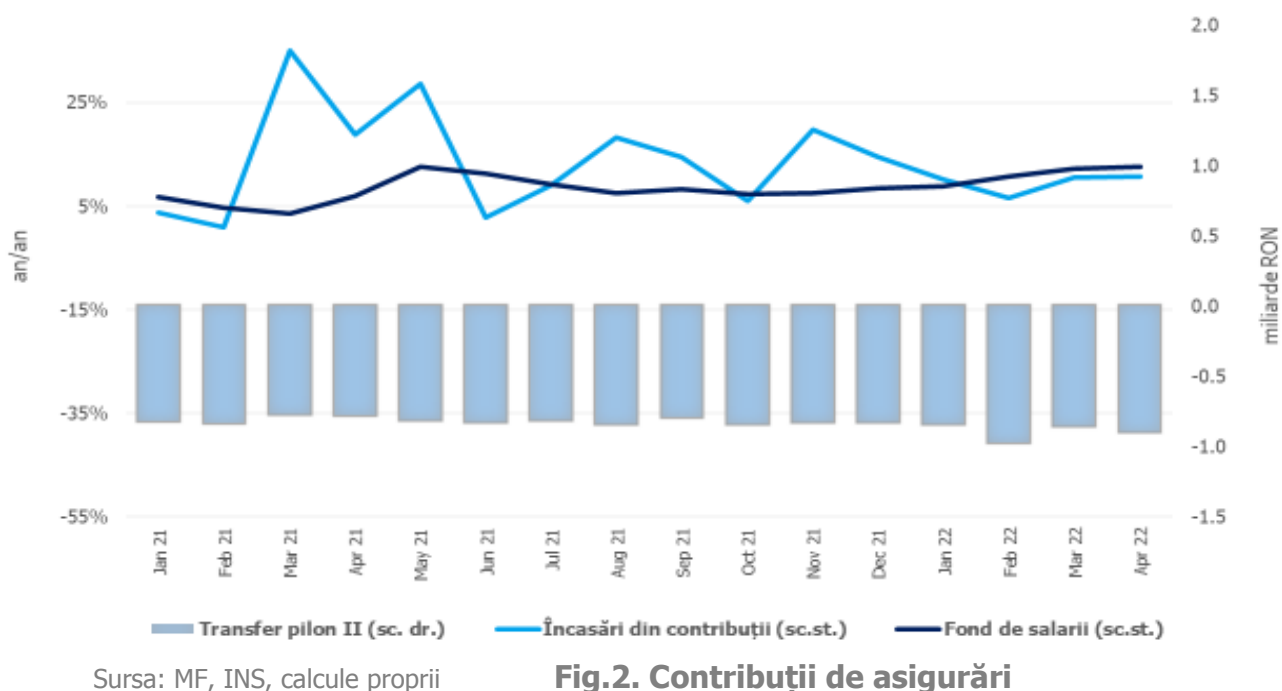
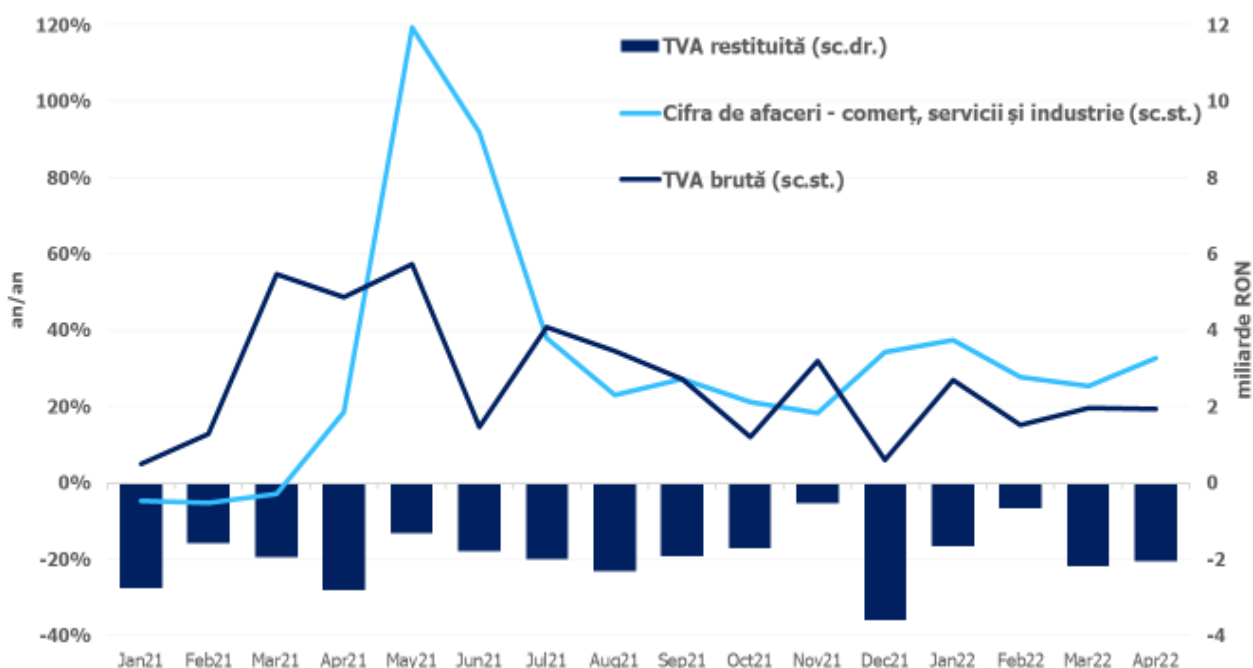


Fig.2. Contribuții de asigurări

Încasările din **impozitul pe profit** au însumat 6,19 mld lei în primele patru luni, în scădere cu 18,8% (an/an), ca efect al modificării termenului de plată² privind impozitul pe profit aferent anului fiscal 2021, până la data de 25 iunie 2022 (față de termenul de 25 martie prevăzut în anul 2021), ceea ce a condus la reducerea încasărilor din impozitul pe profit de la agenții economici cu 26,8% (an/an), atenuată însă parțial de impozitul pe profit virat de băncile comerciale (+0,6 mld lei).

Încasările nete din **TVA**³ au înregistrat 31,58 mld lei în primele patru luni, în creștere cu 40,2% (an/an), în timp ce restituirile de TVA au consemnat un nivel de 6,59 mld lei în ian-apr. Dinamica veniturilor din TVA a fost influențată preponderent de evoluția favorabilă a bazei macroeconomice relevante (Fig. 3).



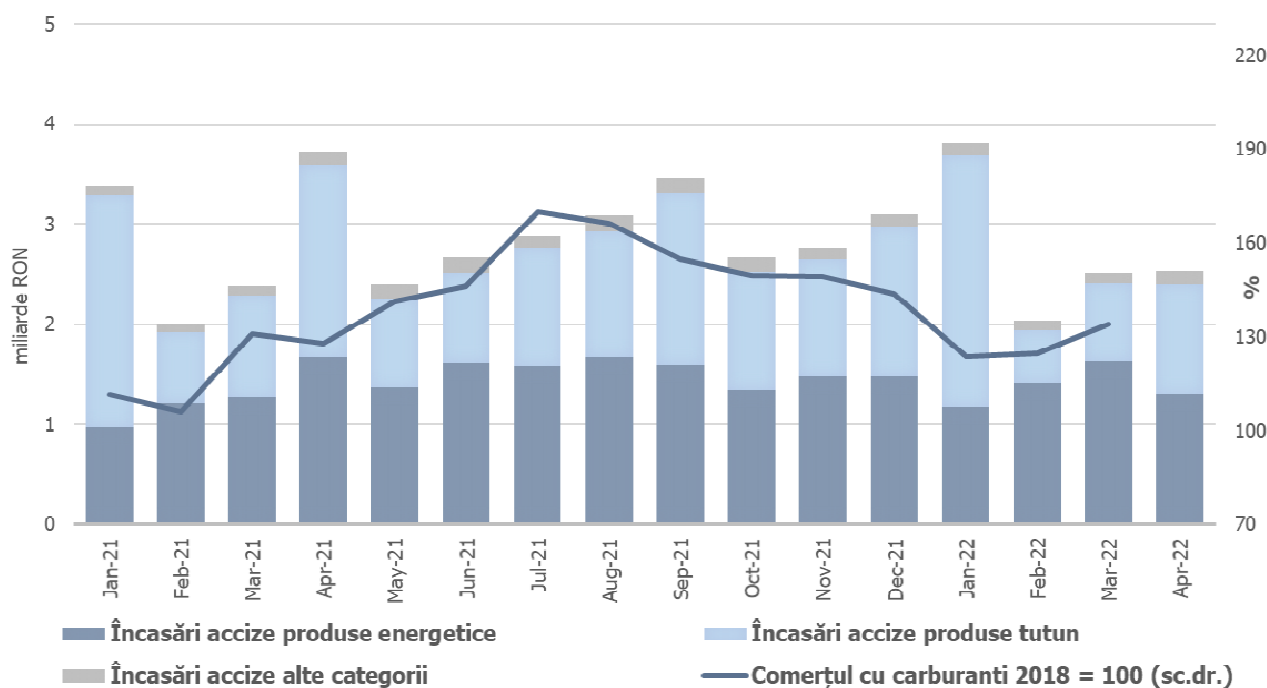
Sursa: MF, INS, calcule proprii

Fig.3 Încasările din taxa pe valoarea adăugată

² Conform prevederilor Ordonanței de urgență a Guvernului nr. 153/2020 pentru instituirea unor măsuri fiscale de stimulare a menținerii/creșterii capitalurilor proprii, precum și pentru completarea unor acte normative.

³ Veniturile nete din TVA reprezintă diferența dintre TVA colectată sau brută și restituirile de TVA.

Veniturile din **accize** au însumat 10,90 mld lei în ian-apr, consemnând o scădere de 5,0% (an/an), determinată de contractia încasărilor din *accizele pentru produse din tutun*. Pe de altă parte, veniturile din accizele pentru *produsele energetice* au înregistrat o dinamică pozitivă (+7,9%), susținută atât de creșterea consumului de carburanți față de aceeași perioadă a anului trecut, cât și de majorarea accizei cu 3,6% începând cu 1 ianuarie 2022.



Sursa: MF, INS, calcule proprii

Fig.4 Încasările din accize

Alte impozite și taxe pe bunuri și servicii au totalizat 6,27 mld lei în primele patru luni, înregistrând un avans semnificativ față de anul precedent (+5,07 mld. lei), preponderent pe seama încasărilor suplimentare din sectorul energetic.

Veniturile **nefiscale** au însumat 13,60 mld lei în ian-apr, consemnând o creștere de 67,2% (an/an), susținută de avansul încasărilor din redevențe petroliere și vărsăminte din veniturile nete ale BNR.

Sumele rambursate de Uniunea Europeană în contul plăților efectuate și donații au totalizat 10,24 mld lei în primele patru luni, în creștere cu 24,3% (an/an).

II. CHELTUIELILE BUGETULUI GENERAL CONSOLIDAT

Cheltuielile bugetului general consolidat în sumă de 160,73 mld lei au crescut în termeni nominali cu 15,6% comparativ cu aceeași perioadă a anului precedent. Exprimare ca procent din Produsul Intern Brut, cheltuielile pe primele patru luni ale anului 2022 au înregistrat o creștere cu 0,3 puncte procentuale față de aceeași perioadă a anului 2021, de la 11,8% din PIB la 12,1% din PIB.

Cheltuielile de personal au însumat 38,44 mld lei, în creștere cu 3,7% comparativ cu aceeași perioadă a anului precedent. Exprimare ca pondere în PIB, cheltuielile de personal reprezintă un nivel de 2,9% din PIB, cu 0,2 puncte procentuale mai mici față de aceeași perioadă a anului precedent.

Cheltuielile cu bunuri și servicii au fost 20,21 mld lei, în creștere cu 15,5% comparativ cu aceeași perioadă a anului precedent. O creștere se reflectă la bugetele locale, respectiv 21,2% comparativ cu aceeași perioadă a anului precedent, precum și la bugetul Fondului național unic de asigurări sociale de sănătate de 8,8%.

Cheltuielile cu dobânzile au fost de 9,44 mld.lei. Comparativ cu aceeași perioadă a anului precedent plățile de dobânzi aferente portofoliului de datorie publică s-au majorat cu 3,12 mld lei ca urmare a creșterii ratelor de dobândă în contextul inflaționist manifestat îndeosebi începând cu a doua parte a anului 2021, atât pe plan intern cât și internațional, cât și ca urmare a incertitudinilor generate de conflictul armat din Ucraina.

Cheltuielile cu asistența socială au fost de 60,40 mld lei în creștere cu 19,3% comparativ cu aceeași perioadă a anului precedent. Evoluția cheltuielilor cu asistența socială a fost influențată, în principal, de majorarea de la 1 ianuarie 2022, a punctului de pensie cu 10%, respectiv de la 1.442 lei la 1.586 lei, a nivelului indemnizației sociale pentru pensionari (pensia minimă) de la 800 lei la 1.000 lei, de acordarea unui ajutor financiar pentru pensionarii sistemului public de pensii cu pensii mai mici sau egale cu 1.600 de lei, astfel încât toți cei care se încadrează în această categorie să aibă un venit de 2.200 de lei, în luna ianuarie 2022, precum și de acordarea celei de-a 13-a indemnizații pentru persoanele cu dizabilități.

Totodată, se reflectă majorarea alocației de stat pentru copii, astfel, alocația de stat pentru copii crește, începând cu 1 ianuarie 2022, la 600 de lei pentru copiii în vârstă de până la 2 ani sau până la 3 ani, în cazul copilului cu handicap. Totodată, copiii cu handicap beneficiază de această sumă până la împlinirea vârstei de 18 ani. De asemenea, s-a majorat la 243 de lei alocația de stat pentru copiii cu vârsta cuprinsă între 2 ani și 18 ani, dar și pentru tinerii de peste 18 ani care urmează cursurile liceale sau profesionale, până la terminarea acestora, inclusiv pentru cei cu handicap care urmează o formă de învățământ preuniversitar prevăzută de lege, dar nu mai târziu de împlinirea vârstei de 26 de ani.

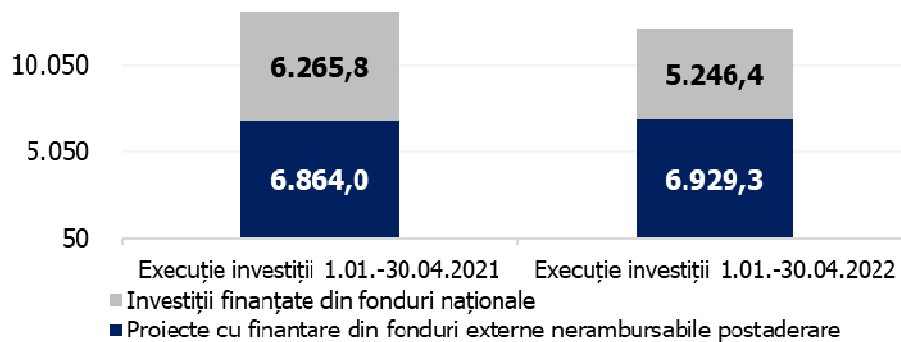
Cheltuielile cu subvențiile au fost de 3,75 mld lei, în principal, această sumă reprezintă subvenții pentru transportul de călători, precum și pentru sprijinirea producătorilor agricoli.

Alte cheltuieli au fost de 2,6 mld lei, reprezentând, sume aferente titlurilor de plată emise de Autoritatea Națională pentru Restituirea Proprietăților, conform legislației în vigoare, burse pentru elevi și studenți, alte despăgubiri civile.

Cheltuielile privind proiectele finanțate din fonduri externe nerambursabile (inclusiv subvențiile de la Uniunea Europeană aferente agriculturii) au fost de 11,28 mld lei, cu 23,4% mai mari comparativ cu anul precedent.

Cheltuielile pentru investiții, care includ cheltuielile de capital, precum și cele aferente programelor de dezvoltare finanțate din surse interne și externe, au fost în valoare de 12,18 mld lei. Se observă o creștere a ponderii investițiilor finanțate din fonduri externe nerambursabile postaderare, acestea reprezentând 56,9% din totalul cheltuielilor pentru investiții în timp ce cheltuielile de investiții din resurse interne au înregistrat o diminuare.

STRUCTURA CHELTUIELILOR DE INVESTIȚII
milioane lei



Sursa: MF **Fig. 5 Structura cheltuielilor de investiții**

BUGETUL GENERAL CONSOLIDAT
Realizări 01.01 - 30.04.2022

	Bugetul de stat	Bugetul centralizat al unitatilor adm. teritoriale	Bugetul asig sociale de stat	Bugetul asig. pentru somaj	Fondul national unic de asigurari sociale de sanatate	Credite externe ministere	Bugetul institutiilor publice finantate integral sau partial din veniturii proprii	Fonduri externe nerambursabile	Bugetul trezoreriei statului	Bugetul Companiei nationale de administrare a infrastructurii rutiere	Eximbank	Total	Transferuri intre bugete (se scad)	Total buget general consolidat	Operatiuni financiare	PIB 2022	1.327.900,0	-milioane lei -
																Sume	% din PIB	
VENITURI TOTALE	69.455,9	37.283,6	34.742,6	1.192,5	16.318,0		14.571,4	143,8	99,9	2.008,6	95,1	175.911,3	-29.784,6	146.126,7	-1.724,9		144.401,8	10,9
Venituri curente	59.990,8	30.032,3	27.781,2	975,3	13.771,9		6.788,5		99,9	499,5	95,1	140.034,4	-6.476,2	133.558,2			133.558,2	10,1
Venituri fiscale	50.750,4	22.892,5			892,6		385,7					74.921,3		74.921,3			74.921,3	5,6
Impozitul pe profit, salarii, venit si castiguri din capital	7.507,9	10.040,7										17.548,7		17.548,7			17.548,7	1,3
Impozitul pe profit	6.176,2	10,7										6.186,9		6.186,9			6.186,9	0,5
Impozitul pe salarii si venit	205,6	10.025,4										10.230,9		10.230,9			10.230,9	0,8
Alte impozite pe venit, profit si castiguri din capital	1.126,2	4,7										1.130,9		1.130,9			1.130,9	0,1
Impozite si taxe pe proprietate	-18,7	4.957,7										4.939,1		4.939,1			4.939,1	0,4
Impozite si taxe pe bunuri si servicii	42.590,5	7.704,6			892,6		51,5					51.239,2		51.239,2			51.239,2	3,9
TVA	25.333,6	6.250,8										31.584,4		31.584,4			31.584,4	2,4
Accize	10.898,5											10.898,5		10.898,5			10.898,5	0,8
Alte impozite si taxe pe bunuri si servicii	5.327,4	53,4			892,6							6.273,4		6.273,4			6.273,4	0,5
Taxe pe utilizarea bunurilor, autorizarea utilizarii bunurilor sau pe desfasurarea de activitati	1.030,9	1.400,4					51,5					2.482,8		2.482,8			2.482,8	0,2
Impozit pe comerțul exterior si tranzactiile internationale (taxe vamale)	660,6											660,6		660,6			660,6	0,0
Alte impozite si taxe fiscale	10,0	189,5					334,3					533,7		533,7			533,7	0,0
Contributii de asigurari	3.466,5		27.759,4	973,8	12.872,4		1,4					45.073,4	-33,0	45.040,4			45.040,4	3,4
Venituri nefiscale	5.773,9	7.139,8	21,8	1,5	6,9		6.401,3		99,9	499,5	95,1	20.039,6	-6.443,2	13.596,5			13.596,5	1,0
Subventii		5.085,7	6.961,1	67,7	2.545,8		7.115,4	23,7		1.509,1		23.308,4	-23.308,4					0,0
Venituri din capital	226,7	102,5					126,2					455,5		455,5			455,5	0,0
Donatii																		
Sume primite de la UE/alti donatori în contul platilor efectuate si prefinantari		3,6					0,2	0,0				3,8		3,8			3,8	0,0
Operatiuni financiare	1.724,9											1.724,9		1.724,9	-1.724,9			
Sume în curs de distribuire	151,3	0,0										151,4		151,4			151,4	0,0
Alte sume primite de la UE	324,7	47,9					21,7					394,2		394,2			394,2	0,0
Sume primite de la UE/alti donatori în contul platilor efectuate si prefinantari aferente cadrului financiar 2014-2020	7.037,4	2.011,5	0,3	149,6	0,4		519,4	120,1				9.838,7		9.838,7			9.838,7	0,7
Sume aferente asistentei financiare nerambursabile alocate pentru PNRR																		

BUGETUL GENERAL CONSOLIDAT
Realizări 01.01 - 30.04.2022

PIB 2022 1.327.900,0

	Bugetul de stat	Bugetul centralizat al unitatilor adm. teritoriale	Bugetul asig sociale de stat	Bugetul asig. pentru somaj	Fondul national unic de asigurari sociale de sanatate	Credite externe ministere	Bugetul institutiilor publice finantate integral sau partial din venituri proprii	Fonduri externe nerambursabile	Bugetul trezoreriei statului	Bugetul Companiei nationale de administrare a infrastructurii rutiere	Eximbank	Total	Transferuri intre bugete (se scad)	Total buget general consolidat	Operatiuni financiare	Buget general consolidat		
																	Sume	% din PIB
CHELTUIELI TOTALE	93.470,1	31.119,9	34.616,0	913,7	18.835,6		10.836,7	124,0	73,1	1.992,9	121,9	192.103,9	-29.784,6	162.319,2	-1.584,4	160.734,8	12,1	
Cheltuieli curente	92.824,3	27.039,9	34.623,9	928,3	18.853,9		10.587,4	124,1	73,1	716,1	111,9	185.882,9	-29.734,4	156.148,6		156.148,6	11,8	
Cheltuieli de personal	19.210,8	12.176,0	148,2	49,6	104,0		6.536,9			211,2	2,0	38.438,6		38.438,6		38.438,6	2,9	
Bunuri si servicii	3.236,8	7.735,1	198,4	11,7	12.463,4		2.361,3		5,3	461,7	18,2	26.491,9	-6.278,0	20.213,8		20.213,8	1,5	
Dobanzi	9.087,6	281,7	4,5	0,3	2,3		0,1		67,8	5,3		9.449,6	-7,8	9.441,8		9.441,8	0,7	
Subventii	2.139,6	1.609,6		3,0			0,2					3.752,4		3.752,4		3.752,4	0,3	
Transferuri intre unitati ale administratiei publice	17.549,0	65,5		38,4	4.047,1		52,0					21.751,9	-21.163,7	588,2		588,2	0,0	
Alte transferuri	8.662,8	321,7	0,2	0,0			381,9	0,1				9.366,7	-64,1	9.302,7		9.302,7	0,7	
Proiecte cu finantare din fonduri externe nerambursabile	127,7	10,7					0,2	0,0				138,6	-116,9	21,7		21,7	0,0	
Asistenta sociala	21.747,6	1.481,2	34.271,4	637,6	2.236,4		30,2					60.404,5		60.404,5		60.404,5	4,5	
Proiecte cu finantare din fonduri externe nerambursabile aferente cadrului financiar 2014-2020	9.277,5	2.619,6	0,4	176,0	0,5		854,1	124,0				13.052,1	-1.791,3	11.260,8		11.260,8	0,8	
Alte cheltuieli	1.663,8	738,7	0,9	11,6	0,3		343,3			37,8	91,7	2.888,2	-293,0	2.595,1		2.595,1	0,2	
Proiecte cu finantare din sumele reprezentând asistenta financiara nerambursabila aferenta PNRR		0,0										0,0		0,0		0,0	0,0	
Proiecte cu finantare din sumele aferente componentei de imprumut a PNRR																		
Cheltuieli aferente programelor cu finantare rambursabila	121,3						27,1					148,4	-19,5	128,9		128,9	0,0	
Cheltuieli de capital	1.186,3	3.249,1	0,4	0,0	0,2		311,8			1.241,2		5.989,0	-14,7	5.974,3	-189,2	5.785,2	0,4	
Active nefinanciare	807,8	3.224,5	0,4	0,0	0,2		311,8			1.241,2		5.585,9	-14,7	5.571,2		5.571,2	0,4	
Active financiare	378,5	24,6					0,0					403,2		403,2	-189,2	214,0	0,0	
Operatiuni financiare	303,9	1.079,7					1,6			35,6	10,0	1.430,8	-35,6	1.395,2	-1.395,2			
Imprumuturi											10,0	10,0		10,0	-10,0			
Rambursari de credite	303,9	1.079,7					1,6			35,6		1.420,8	-35,6	1.385,2	-1.385,2			
Plati efectuate in anii precedenti si recuperate in anul curent	-844,5	-248,8	-8,4	-14,6	-18,6		-64,1	0,0	0,0			-1.198,9		-1.198,9		-1.198,9	-0,1	
EXCEDENT(+)/DEFICIT(-)	-24.014,2	6.163,7	126,6	278,8	-2.517,5		3.734,7	19,7	26,8	15,7	-26,8	-16.192,5		-16.192,5	-140,5	-16.333,1	-1,23	

EXECUȚIA BUGETULUI GENERAL CONSOLIDAT

	Realizări 1.01.-30.04.2021			Realizări 1.01.-30.04.2022			Diferențe față de	2022 2021
	mil. lei	% din		mil. lei	% din			
		PIB	% din total		PIB	% din total		
PIB	1.181.917,9			1.327.900,0				
VENITURI TOTALE	118.394,0	10,0	100,0	144.401,8	10,9	100,0	26.007,7	22,0%
Venituri curente	110.010,4	9,3	92,9	133.558,2	10,1	92,5	23.547,8	21,4%
Venituri fiscale	60.780,4	5,1	51,3	74.921,3	5,6	51,9	14.140,9	23,3%
Impozitul pe profit, salarii, venit si castiguri din capital	18.189,7	1,5	15,4	17.548,7	1,3	12,2	-641,0	-3,5%
Impozitul pe profit	7.617,9	0,6	6,4	6.186,9	0,5	4,3	-1.431,1	-18,8%
Impozitul pe salarii si venit	9.040,9	0,8	7,6	10.230,9	0,8	7,1	1.190,1	13,2%
Alte impozite pe venit, profit si castiguri din capital	1.530,9	0,1	1,3	1.130,9	0,1	0,8	-400,0	-26,1%
Impozite si taxe pe proprietate	4.497,3	0,4	3,8	4.939,1	0,4	3,4	441,8	9,8%
Impozite si taxe pe bunuri si servicii	37.209,0	3,1	31,4	51.239,2	3,9	35,5	14.030,2	37,7%
TVA	22.527,5	1,9	19,0	31.584,4	2,4	21,9	9.056,9	40,2%
Accize	11.474,7	1,0	9,7	10.898,5	0,8	7,5	-576,2	-5,0%
Alte impozite si taxe pe bunuri si servicii	1.200,5	0,1	1,0	6.273,4	0,5	4,3	5.072,9	422,6%
Taxe pe utilizarea bunurilor, autorizarea utilizarii bunurilor sau pe desfasurarea de activitati	2.006,2	0,2	1,7	2.482,8	0,2	1,7	476,6	23,8%
Impozit pe comerțul exterior si tranzactiile internationale (taxe vamale)	411,7	0,0	0,3	660,6	0,0	0,5	248,9	60,5%
Alte impozite si taxe fiscale	472,8	0,0	0,4	533,7	0,0	0,4	61,0	12,9%
Contributii de asigurari	41.098,7	3,5	34,7	45.040,4	3,4	31,2	3.941,7	9,6%
Venituri nefiscale	8.131,3	0,7	6,9	13.596,5	1,0	9,4	5.465,2	67,2%
Venituri din capital	353,2	0,0	0,3	455,5	0,0	0,3	102,2	28,9%
Donatii	0,0	0,0	0,0				0,0	-100,0%
Sume primite de la UE/alti donatori în contul platilor efectuate si prefinantari	4,7	0,0	0,0	3,8	0,0	0,0	-0,9	-18,7%
Operatiuni financiare								
Sume in curs de distribuire	-205,8	0,0	-0,2	151,4	0,0	0,1	357,2	-173,5%
Alte sume primite de la UE	97,6	0,0	0,1	394,2	0,0	0,3	296,6	304,0%
Sume primite de la UE/alti donatori in contul platilor efectuate si prefinantari aferente cadrului financiar 2014-2020	8.133,9	0,7	6,9	9.838,7	0,7	6,8	1.704,8	21,0%
Sume aferente asistentei financiare nerambursabile alocate pentru PNRR								
CHELTUIELI TOTALE	139.094,8	11,8	100,0	160.734,8	12,1	100,0	21.640,1	15,6%
Cheletuiele curente	133.097,4	11,3	95,7	156.148,6	11,8	97,1	23.051,2	17,3%
Cheletuiele de personal	37.084,5	3,1	26,7	38.438,6	2,9	23,9	1.354,1	3,7%
Bunuri si servicii	17.500,1	1,5	12,6	20.213,8	1,5	12,6	2.713,7	15,5%
Dobanzi	6.318,1	0,5	4,5	9.441,8	0,7	5,9	3.123,7	49,4%
Subventii	2.096,6	0,2	1,5	3.752,4	0,3	2,3	1.655,8	79,0%
Transferuri între unitati ale administratiei publice	553,3	0,0	0,4	588,2	0,0	0,4	34,9	6,3%
Alte transferuri	7.651,9	0,6	5,5	9.302,7	0,7	5,8	1.650,8	21,6%
Proiecte cu finantare din fonduri externe nerambursabile	61,2	0,0	0,0	21,7	0,0	0,0	-39,5	-64,5%
Asistenta sociala	50.648,7	4,3	36,4	60.404,5	4,5	37,6	9.755,9	19,3%
Proiecte cu finantare din fonduri externe nerambursabile aferente cadrului financiar 2014-2020	9.083,3	0,8	6,5	11.260,8	0,8	7,0	2.177,6	24,0%
Alte cheltuieli	1.936,7	0,2	1,4	2.595,1	0,2	1,6	658,4	34,0%
Proiecte cu finantare din sumele reprezentand asistenta financiara nerambursabila aferenta PNRR								
Proiecte cu finantare din sumele aferente componentei de imprumut a PNRR								
Cheletuiele aferente programelor cu finantare rambursabila	163,1	0,0	0,1	128,9	0,0	0,1	-34,2	-21,0%
Cheletuiele de capital	6.664,5	0,6	4,8	5.785,2	0,4	3,6	-879,3	-13,2%
Operatiuni financiare								
Plati efectuate in anii precedenti si recuperate in anul curent	-667,1	-0,1	-0,5	-1.198,9	-0,1	-0,7	-531,8	79,7%
EXCEDENT(+)/DEFICIT(-)	-20.700,8	-1,75		-16.333,1	-1,23		4.367,7	