

MINISTERUL FINANTELOR PUBLICE

Raport privind situația economică și bugetară pe primele șase luni ale anului 2012

Cuprins

| | |
|--|----|
| 1. Evoluții macroeconomice recente ale economiei românești | 2 |
| 2. Politica bugetară pe anul 2012 | 7 |
| 3. Execuția bugetară pe primele șase luni ale anului | 8 |
| 4. Finanțarea deficitului bugetar și datoria publică | 13 |
| 5. Absorbția fondurilor externe nerambursabile..... | 14 |

1. Evoluții macroeconomice recente ale economiei românești

În trimestrul I 2012 **produsul intern brut** s-a majorat, în termeni reali, cu 0,3% față de trimestrul I 2011. Față de trimestrul IV 2011 produsul intern brut ajustat sezonier s-a redus cu 0,1%, după ce în trimestrul IV 2011 se înregistrase o reducere de 0,2% față de trimestrul precedent.

Cererea internă s-a majorat față de trimestrul I 2011 cu 1,2%, pe fondul creșterii consumului final cu 0,2% și a formării brute de capital fix cu 12,2%. Semnificativ este continuarea scăderii consumului final al administrațiilor publice, care include consumul individual și colectiv al acestora, cu 1,2%. Exporturile de bunuri și servicii s-au redus cu 2,2%, iar importurile cu 0,3%, contribuind negativ la creșterea reală a PIB cu 1 procent.

Pe latura ofertei, creșterea s-a bazat în exclusivitate pe îmbunătățirea activității din sectoarele producătoare de bunuri și o colectare mai bună a impozitelor pe produs. În cadrul serviciilor este de remarcat creșterea valorii adăugate brute din ramurile „informații și comunicații” (2,2%) și „activități de spectacole, culturale și recreative, alte servicii” (1,4%).

În primele cinci luni din acest an, volumul producției industriale s-a majorat cu 0,4% față de aceeași perioadă a anului anterior. Tendința de creștere s-a manifestat cu precădere în perioada aprilie-mai, când volumul producției industriale a fost cu 1,4% peste realizările din aceeași perioadă din 2011, compensând astfel reducerea înregistrată în trimestrul I al anului curent (-0,3%).

Construcțiile au reprezentat sectorul cu cea mai accentuată revigorare. În aprilie și mai s-au înregistrat creșteri de două cifre față de lunile corespunzătoare din anul anterior, respectiv 16,4% în aprilie și 19,2% în luna mai. Evoluțiile din lunile aprilie și mai au condus la o creștere medie a volumului lucrărilor de construcții în trimestrul al II-lea cu 10,2%, față de numai 3,3% în primul trimestru. Rezultatul pe semestrul I a fost o creștere cu 7,5% față de semestrul I 2011, fiind susținut de construcțiile ingineresti care s-au majorat cu 18,7%.

În sectorul terțiar (comerț și servicii), volumul cifrei de afaceri din comerțul cu amănuntul a înregistrat în semestrul I o creștere cu 4,1%, în timp ce valoarea cifrei de afaceri pentru servicii de piață prestate întreprinderilor a fost cu 4,8% mai mare în primele 5 luni comparativ cu aceeași perioadă din anul anterior.

Evoluția activității economice din primele cinci luni relevă continuarea creșterii economice în anul 2012, respectiv cu 1,2% față de 2011, în condițiile unei performanțe mai slabe a partenerilor comerciali europeni.

| Indicatori macroeconomici (modificări procentuale față de anul precedent) | 2010 | 2011 | 2012 |
|--|-------------|-------------|-------------|
| Cererea internă, din care: | -1,5 | 3,1 | 2,0 |
| - Consumul individual efectiv al gospodăriilor | -0,3 | 0,7 | 0,7 |
| - Cheltuiala pentru consumul final al populației | -0,4 | 1,4 | 0,7 |
| - Cheltuiala pentru consum individual al administrației publice | 0,6 | -3,6 | 0,5 |
| - Consumul colectiv efectiv al administrației publice | -10,0 | -3,4 | 1,0 |
| - Formarea brută de capital fix | -2,1 | 6,3 | 8,0 |
| Exportul de bunuri și servicii | 14,0 | 9,9 | 2,1 |
| Importul de bunuri și servicii | 11,9 | 10,5 | 4,0 |
| Produsul intern brut | -1,6 | 2,5 | 1,2 |
| - Industrie | 4,8 | 5,0 | 1,9 |
| - Agricultură | -6,3 | 11,3 | -11,5 |
| - Construcții | -7,3 | 2,7 | 7,2 |
| - Servicii | -2,3 | -0,1 | 0,5 |

Sursa: 2010-2011 Institutul Național de Statistică, 2012 Comisia Națională de Prognoză

În primele 6 luni ale anului 2012, exportul total de bunuri s-a majorat cu 1,0% față de primele 6 luni din anul 2011, rezultând o medie lunară de 3.717 milioane euro față de 3.678 milioane euro. Decalajul dintre dinamica exportului și cea a importului de 0,3 puncte procentuale a făcut ca **deficitul comercial FOB-CIF** să se diminueze cu 0,7% comparativ cu perioada corespunzătoare a anului trecut. Creșterile modeste, atât ale exporturilor cât și ale importurilor, în primele 6 luni ale anului 2012 s-au datorat și efectului de bază. Spre exemplu, ritmul de creștere a exporturilor înregistrate în 6 primele luni ale anului 2011 a fost de 28,1%.

Contul curent al balanței de plăți a înregistrat un deficit de 1.920 milioane euro, în scădere cu 22,2% în raport cu primele 5 luni din anul 2011, pe fondul reducerii deficitului balanței comerciale cu 5,9% dar și pe fondul majorării excedentului transferurilor curente nete cu 10,5%. Este de remarcat faptul că intrările de transferuri curente ale administrației publice au fost mai mari decât cele din aceeași perioadă a anului 2011 cu 12,9% (1.304 milioane euro față de 1.155 milioane euro).

Deficitul de cont curent a fost finanțat în proporție de 24,2% prin investiții străine directe, care s-au situat la 465 milioane euro, în scădere cu 45,2% față de primele 5 luni 2011.

| Comerțul exterior și contul curent (mil. euro) | 2010 | 2011 | 2012 |
|---|-------------|-------------|-------------|
| Export FOB | 37.368 | 45.041 | 47.555 |
| - modificare procentuală anuală, % | 28,5 | 20,5 | 5,6 |
| Import CIF | 46.902 | 54.824 | 58.055 |
| - modificare procentuală anuală, % | 20,4 | 16,9 | 5,9 |
| Import FOB | 44.968 | 52.563 | 55.660 |
| Sold Balanță Comercială FOB - FOB | -7.600 | -7.522 | -8.105 |
| Sold Balanță Comercială FOB - CIF | -9.534 | -9.783 | -10.500 |
| Deficit de cont curent | -5.517 | -5.995 | -5.500 |
| - %- din PIB | -4,4 | -4,4 | -4,0 |

Sursa: 2010-2011 Institutul Național de Statistică și Banca Națională a României; 2012 Comisia Națională de Prognoză

În luna iunie 2012, **rata anuală a inflației** a ajuns la nivelul de 2,04%, în ușoară creștere față de rezultatele lunii mai, când aceasta a fost de 1,79%.

Față de luna decembrie 2011, creșterea prețurilor de consum în luna iunie 2012 a fost de 1,65%, cu 1,1 puncte procentuale sub nivelul înregistrat în primele șase luni din anul 2011. Prețurile mărfurilor alimentare s-au majorat la sfârșitul primului semestru cu 1,96% față de luna decembrie 2011 (nivel inferior cu 1,93 puncte procentuale față de perioada ianuarie – iunie 2011), în timp ce prețurile mărfurilor nealimentare au înregistrat o majorare cu 1,40% (nivel inferior cu 1,46 puncte procentuale față de aceeași perioadă din 2011). Tarifele la servicii s-au majorat cu 1,67%, în creștere cu 1,47 puncte procentuale față de perioada ianuarie – iunie 2011.

În anul 2012, rata inflației se apreciază că va ajunge la 3,5% la sfârșitul anului, nivel superior cu 0,36 puncte procentuale celui înregistrat la sfârșitul anului 2011, de 3,14%. Nivelul superior al rate inflației estimat pentru anul 2012 se datorează unor presiuni suplimentare din partea prețurilor produselor agroalimentare, așteptate a se manifesta în special în ultima parte a anului, dar și unei depreciere mai accentuate a cursului de schimb leu/euro. Valorile prognozate pentru anul 2012 în ceea ce privește rata inflației se păstrează la același nivel cu estimările care au stat la baza elaborării bugetului.

| Evoluția inflației și a cursului de schimb | 2010 | 2011 | 2012 |
|---|-------------|-------------|-------------|
| Inflația - % | | | |
| - sfârșitul anului | 7,96 | 3,14 | 3,5 |
| - medie anuală | 6,09 | 5,79 | 3,0 |
| Cursul de schimb mediu - lei/euro | 4,2099 | 4,2379 | 4,45 |

Sursa: 2010-2011 Institutul Național de Statistică, 2012 Comisia Națională de Prognoză

Moneda națională s-a depreciat față de euro în anul 2011 comparativ cu anul 2010, până la un curs mediu de 4,2379 lei/euro, înregistrându-se o depreciere nominală de 0,66% și o apreciere în termeni reali de 5,09%.

În primul semestru din anul 2012, cursul de schimb a fost de 4,3888 lei/euro. Ca urmare, moneda națională s-a depreciat față de semestrul I 2011 atât în termeni nominali, cu 4,76% cât și în termeni reali, cu 2,7%.

Cursul de schimb estimat pentru 2012 s-a modificat de la 4,26 lei/euro, cât era prevăzut în raportul la buget, la 4,45 lei/euro.

În trimestrul I 2012, numărul de salariați, conform AMIGO, a crescut cu 0,5% față de trimestrul I 2011, ajungând la 6.186 mii persoane. Numărul șomerilor, definiți conform criteriilor Biroului Internațional al Muncii (BIM), a scăzut de la 740,6 mii persoane în trimestrul I 2011 la 740 mii persoane în trimestrul I 2012, rata șomajului fiind de 7,6%, aceeași ca în trimestrul I 2011.

| Forța de muncă (conform AMIGO) | 2010 | 2011 | 2012 |
|---|-------------|-------------|-------------|
| Populația activă totală – mii persoane | 9.964,5 | 9.868,0 | 9.898,0 |
| - modificare procentuală anuală, % | 0,4 | -1,0 | 0,3 |
| Populația ocupată totală | 9.239,4 | 9.137,7 | 9.195,0 |
| - modificare procentuală anuală, % | 0,0 | -1,1 | 0,6 |
| Numărul mediu de salariați - mii persoane | 6.061,5 | 6.153,3 | 6.220,0 |
| - modificare procentuală anuală, % | -2,4 | 1,5 | 1,1 |
| Șomeri BIM - mii persoane | 725,2 | 730,2 | 703 |
| Rata șomajului - % | 7,3 | 7,4 | 7,1 |

Sursa: 2010-2011 Institutul Național de Statistică, 2012 Comisia Națională de Prognoză

Efectivul de salariați la sfârșitul lunii mai 2012, conform datelor operative, a fost de 4.301,7 mii persoane, mai mare cu 3,1% față de decembrie 2011.

Numărul șomerilor înregistrați la sfârșitul lunii iunie 2012 a fost de 404,1 mii persoane, cu 56,9 mii persoane mai mic față de sfârșitul anului 2011, iar rata șomajului a scăzut până la 4,49%, față de 5,12% la sfârșitul anului 2011.

În semestrul I 2012, **câștigul salarial mediu brut** a fost cu 4,1% peste cel din perioada corespunzătoare din 2011, respectiv de 2.094 lei. În sectorul concurențial, câștigul salarial mediu brut a crescut cu 4,4%, în timp ce în sectorul bugetar (administrație publică, învățământ, sănătate) s-a înregistrat o creștere de 2,9%. Câștigul salarial mediu net s-a majorat cu 4,1%, majorare situată peste nivelul inflației medii corespunzătoare perioadei (2,22%).

2. Politica bugetară pe anul 2012

Construcția și formularea legii bugetare anuale și a bugetului pe anul 2012 și orizontul de referință 2013-2015 stabilește cadrul de manifestare bugetară pe anul 2012 pentru a permite continuarea activității economice și finanțarea serviciilor publice.

Premisele construcției bugetare au fost:

- inițierea unor noi domenii de reforma și continuarea celor în curs în cadrul **Morandumului de Politici Economice și Financiare** încheiat cu CE, FMI și BM, în domeniul sănătății, administrația fiscală, reforme structurale în domeniul transporturilor și energiei, guvernanta corporatistă, care au dus la îmbunătățirea nivelului de încredere în perspectivele economiei românești,

- măsurile de reformă promovate începând cu anii 2010 care au vizat Legea salarizării unitare a personalului plătit din fonduri publice, Legea educației naționale, Legea pensiilor, care au schimbat din temelii domeniile în care au intervenit și care vor consolida rezultatele pozitive în anul 2012.

- țintele și obiectivele asumate de Guvern în Strategia fiscal-bugetară pe orizontul 2012-2014, care vor consolida angajamentul față de țintele asumate privind deficitul bugetar pentru anul 2012.

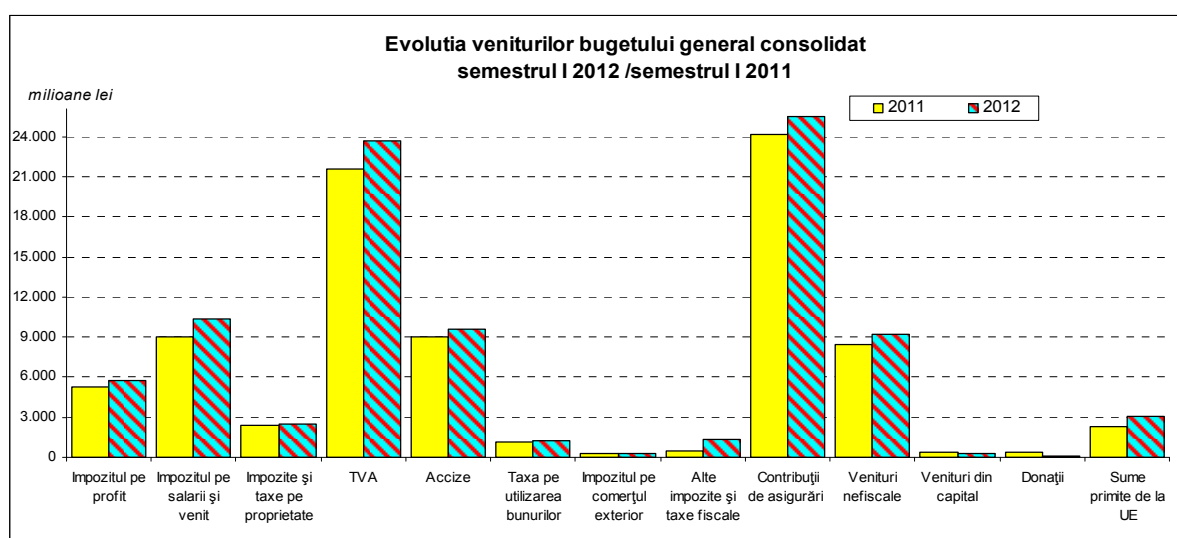
- absorbția fondurilor externe nerambursabile reprezintă una dintre prioritățile Guvernului României. Alocarea substanțială de fonduri din partea Uniunii Europene trebuie valorificată optim, reprezentând un element central al sustenabilității bugetare prin prisma strategiei investiționale și a caracterului nerambursabil al acestor fonduri.

- menținerea neschimbată a cotelor de impozitare pentru impozitul pe profit, impozitul pe venit, TVA și contribuțiile de asigurări sociale;

3. Execuția bugetară pe primele șase luni ale anului 2012

Conform datelor operative, execuția **bugetului general consolidat** pe primele șase luni ale anului (**Anexa nr. 1**) s-a încheiat cu un deficit de 6,8 miliarde lei, sub limita țintei de deficit, în sumă de 7,0 miliarde lei, prevăzută în Memorandumul Tehnic de Înțelegere încheiat cu Fondul Monetar Internațional (FMI), Uniunea Europeană (UE) și de Banca Mondială (BM).

Veniturile colectate la bugetul general consolidat au fost în sumă de **93,0 miliarde lei**, cu o creștere nominală de **8,9%** comparativ cu aceeași perioadă a anului precedent, creștere înregistrată atât la venituri fiscale (+11,5%) cât și la contribuții de asigurări sociale (+5,4%) și venituri nefiscale (+10,2%).



Încasările din **impozitul pe profit** au crescut cu **7,7%** atât ca urmare a evoluției favorabile a cifrei de afaceri ale agenților economici (+6,9%) cât și a creșterii impozitului pe profit virat de băncile comerciale (+ 37,0%).

Încasările din **impozitul pe venit** au crescut față de aceeași perioadă a anului precedent cu **15,5%**, fiind influențate de:

- creșterea efectivului de salariați din economie cu 3,4% în primele 5 luni (3,1% în perioada decembrie 2011 – mai 2012);
- creșterea câștigului salarial mediu brut pe economie cu 3,9% în primele 5 luni (3,7% în perioada decembrie 2011 – mai 2012);
- creșterea salariului minim de la 670 lei la 700 lei, începând cu 1.01.2012 conform H.G. nr. 1.225/2011.

Încasările din **taxa pe valoarea adăugată** au crescut cu **9,5%**, creșterea fiind atât la încasări din operațiuni interne cu 9,9% cât și la importurile de bunuri cu 8,1%.

Încasările din **accize** au înregistrat o creștere de **6,6%** datorate în principal:

- mării accizei la motorină cu 4,5% începând cu 1 ianuarie 2012;
- creșterii cantităților de produse accizabile la alcool etilic și produse din tutun;
- majorării cursul de schimb valutar¹ luat în calcul la plata accizelor cu 0,81% față de anul 2011.

Contribuțiile de asigurări colectate la bugetul general consolidat au fost în sumă de **25,5 miliarde lei**, în creștere cu **5,4%** față de aceeași perioadă a anului precedent. Această evoluție pozitivă s-a datorat în principal creșterii numărului de salariați din economie și a câștigului mediu salarial în perioada decembrie 2011-mai 2012/ decembrie 2010-mai 2011.

Programul de încasări din **contribuții de asigurări** este afectat de obligația de restituire începând cu luna iunie 2012, conform prevederilor *O.U.G. nr. 17/2012 privind stabilirea unor măsuri de restituire a unor contribuții de asigurări sociale de sănătate*, care reglementează aplicarea procentului de contribuție de asigurări sociale de sănătate asupra părții din pensie care depășește nivelul de 740 lei (impact negativ estimat la 95,2 milioane lei lunar).

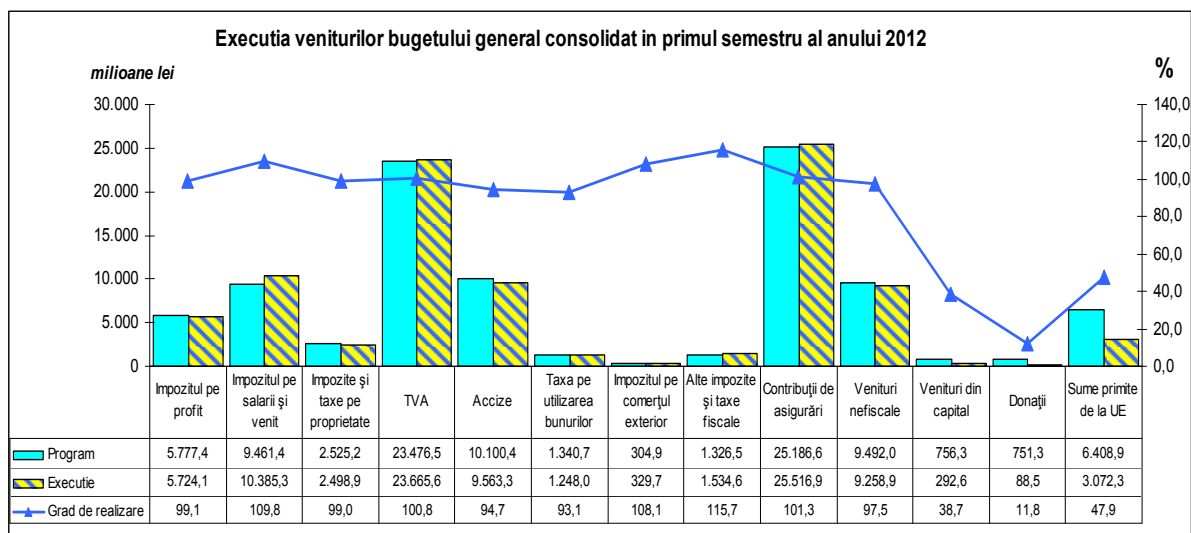
La nivelul **administrațiilor locale** s-au înregistrat creșteri față de anul precedent în cazul veniturilor din **impozite și taxe pe proprietate (+4,3%)** și **venituri nefiscale (+14,6%)**.

Sumele rambursate de Uniunea Europeană în contul plăților efectuate din resurse publice au crescut cu **31,6%** față de aceeași perioadă a anului precedent.

Față de **programul semestrial**, **veniturile fiscale** și **veniturile nefiscale** s-au realizat în proporție de **101,2%** și respectiv **97,5%**. Nerealizarea programului de încasări la **impozitul pe profit (99,1%)**, **accize (94,7%)** și **taxele pe utilizarea bunurilor (93,1%)** a fost compensată de evoluția favorabilă înregistrată la **impozit pe salarii și venit (109,8%)**, **TVA (100,8%)**, **alte impozite pe venit, profit și câștiguri din capital (130,8%)** și **alte impozite și taxe pe bunuri și servicii (113,6%)**.

¹ stabilit în prima zi lucrătoare a lunii octombrie din anul precedent, publicat în Jurnalul Oficial al Uniunii Europene

Evoluția principalelor venituri, din punct de vedere al gradului de realizare față de programul semestrial, este prezentată în graficul de mai jos.



Gradul de colectare a **veniturilor bugetare în raport cu programul anual (Anexa nr. 2)** este de **47,6%** și se apreciază că estimările anuale inițiale vor fi respectate. Sunt posibile unele nerealizări ale încasărilor din accize, venituri nefiscale și venituri din capital, dar acestea vor fi compensate de colectările care depășesc estimările, în principal la: impozitul pe venit, TVA, contribuții de asigurări sociale.

Cheltuielile bugetului general consolidat în sumă de **99,8 miliarde lei, reprezentând 16,4% din PIB**, au crescut în termeni nominali cu 3,3% față de aceeași perioadă a anului precedent, dar ca pondere în PIB s-au redus cu 0,3 pp.

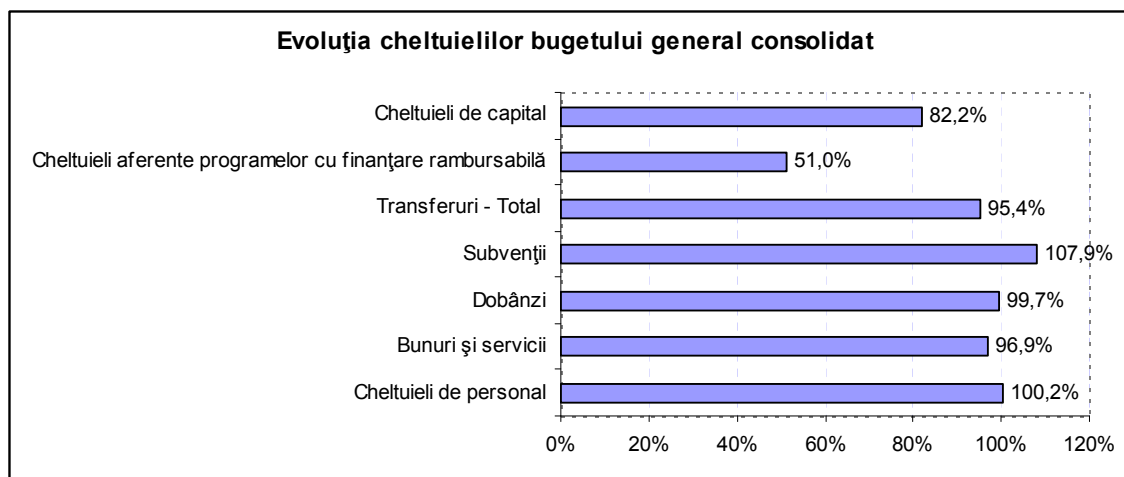
S-au înregistrat creșteri față de semestrul I al anului 2011, în principal, la: **proiecte cu finanțare din fonduri externe nerambursabile (+45,1%)**, **dobânzi (+34,4%)**, **bunuri și servicii (+7,1%)**.

Cheltuielile cu bunuri și servicii au crescut îndeosebi la administrațiile locale, precum și la fondul național de sănătate ca urmare a plăților făcute pentru servicii medicale și medicamente.

Cheltuielile de personal au crescut cu **1,2%**, față de aceeași perioadă a anului precedent, ca urmare a faptului că începând cu luna februarie 2011 este inclusă majorarea de 15% acordată personalului bugetar și plățile aferente contribuției de asigurări sociale datorate de angajatorii din sectorul de apărare, ordine publică și siguranță națională.

Cheltuielile pentru investiții care includ cheltuielile de capital, precum și cele aferente programelor de dezvoltare finanțate din surse interne și externe, au fost

de **13,8 miliarde lei** (2,3% din PIB), crescând în termeni nominali cu **4,7%** față de aceeași perioadă a anului precedent.



Cheltuielile cu dobânzile au crescut cu **34,4%** pe seama deficitelor bugetare acumulate din anii precedenți și angajarea împrumuturilor pentru acoperirea acestora. În comparație cu prevederile semestriale, acestea se situează la **99,7%**.

Cheltuielile cu subvențiile au scăzut cu **1,7%** față de aceeași perioadă a anului precedent, datorită, în principal, măsurilor de raționalizare în ceea ce privește restructurarea companiilor publice.

Cheltuielile aferente **proiectelor cu finanțare UE** s-au majorat cu **45,1%** față de realizările perioadei similare anului 2011, reprezentând **95,3%** din prevederile semestriale.

Față de programul semestrial, cheltuielile totale s-au realizat în proporție de **94,8%**, la principalele cheltuieli gradul de realizare fiind inferior celui prevăzut. S-a înregistrat o ușoară depășire la **cheltuieli de personal** cu **0,2%**, dar față de programul anual, gradul de realizare este de **49,1%**.

Programul anual inițial aprobat pentru cheltuieli (Anexa nr. 2) a fost realizat la 30 iunie 2012 în proporție de **48,3%**. Este de menționat, că limitele de cheltuieli au fost aprobate având ținta de deficit de 1,9% din PIB, urmând ca în rundele de negocieri cu FMI și UE de la începutul lunii august, să se aibă în vedere posibilitatea relaxării procesului de consolidare fiscală, prin majorarea țintei de deficit la 2,2% din PIB.

Evoluția bugetelor de asigurări sociale s-a îmbunătățit față de aceeași perioadă a anului precedent, în sensul eliminării deficitelor acestora pe fondul creșterii veniturilor din contribuții sociale și a majorării semnificative a subvențiilor acordate din bugetul de stat.

| Bugetele de asigurări sociale | Program inițial 2012 | Realizări semestrul I 2011 | Realizări semestrul I 2012 |
|--|-----------------------------|-----------------------------------|-----------------------------------|
| Bugetul asigurărilor sociale de stat | | | |
| Venituri din care: | 48.729,8 | 22.779,1 | 24.243,6 |
| Subvenții de la bugetul de stat | 13.834,1 | 5.875,4 | 7.007,3 |
| Cheltuieli | 48.558,8 | 23.898,4 | 24.151,3 |
| EXCEDENT(+)/DEFICIT(-) | 170,9 | -1.119,3 | 92,3 |
| Bugetul asigurărilor pentru șomaj | | | |
| Venituri din care: | 2.443,0 | 2.229,1 | 968,0 |
| Subvenții de la bugetul de stat | 974,5 | 1.584,5 | 253,4 |
| Cheltuieli | 2.254,9 | 1.309,1 | 894,2 |
| EXCEDENT(+)/DEFICIT(-) | 188,1 | 920,0 | 73,8 |
| Bugetul fondului național unic de asigurări sociale de sănătate | | | |
| Venituri din care: | 17.768,4 | 7.500,1 | 9.253,5 |
| Subvenții de la bugetul de stat | 1.762,2 | 157,8 | 301,6 |
| Cheltuieli | 17.768,4 | 8.607,2 | 9.336,4 |
| EXCEDENT(+)/DEFICIT(-) | 0,0 | -1.107,1 | -82,9 |

Plățile restante au crescut la nivelul bugetului general consolidat de la 923,1 milioane lei din 30 iunie 2011 la **1.119,0 milioane lei** la finele semestrului I 2012. Creșterea s-a înregistrat la administrația centrală, cu 22,1 milioane lei, administrațiile locale cu 188,6 milioane lei, conform datelor din tabelul de mai jos.

PLĂȚI RESTANTE

- milioane lei -

| Bugetul de Stat și Autonome | | Bugete Locale | | Bugetul Asigurărilor Sociale | | TOTAL | |
|------------------------------------|---------------|----------------------|---------------|-------------------------------------|---------------|---------------|----------------|
| 30 iunie 2011 | 30 iunie 2012 | 30 iunie 2011 | 30 iunie 2012 | 30 iunie 2011 | 30 iunie 2012 | 30 iunie 2011 | 30 iunie 2012 |
| 99,1 | 121,2 | 809,2 | 997,8 | 14,8 | 0,0 | 923,1 | 1.119,0 |

NOTA: Include ariaratele conform definiției din acordul cu FMI (plăți restante de peste 90 zile)

4. Finanțarea deficitului bugetar și datoria publică

În anul 2012, Ministerul Finanțelor Publice are în vedere asigurarea finanțării deficitului bugetar în proporție echilibrată din surse interne și externe.

În primul semestru al anului 2012, datoria publică guvernamentală externă contractată și/sau utilizată pentru finanțarea deficitului bugetar și refinanțarea datoriei publice a fost asigurată prin:

- prima emisiune de euroobligațiuni pe piețele externe de capital denominată în USD din programul MTN în valoare de 2,25 miliarde USD, maturitate 10 ani, cupon 6,75% (lansată în luna ianuarie 2012 și redeschisă în februarie 2012);
- prima tranșă, în valoare de 0,15 miliarde Euro, din împrumutul de la BIRD pentru modernizarea sistemului de asistență socială;
- trageri din împrumuturile contractate de la instituțiile financiare internaționale în sumă de 1,0 miliarde lei.

Sursele interne pentru finanțarea deficitului bugetar și refinanțarea datoriei publice guvernamentale s-au asigurat prin emisiuni de titluri de stat în valoare de 36,0 miliarde lei. Din aceste emisiuni de titluri de stat, 47,3% au reprezentat certificatele de trezorerie cu scadențe de până la 1 an, diferența reprezentând obligațiuni de tip benchmark cu scadențe pe termen mediu și lung (până la 15 ani), îndeplinindu-se astfel obiectivul de creștere a maturităților pe piața internă, de reducere a riscului de refinanțare și de consolidare a curbei de randamente.

Față de începutul anului când randamentele medii ale titlurilor de stat pe termen scurt se situau la nivele de 6,6%, acestea au scăzut, situându-se în luna iunie 2012 la 5,3%. La 31 mai 2012, gradul de îndatorare publică a fost de 39,1% din PIB, din care 37,0% a reprezentat datoria publică guvernamentală și 2,1% datoria publică locală. La aceeași dată, datoria publică guvernamentală a fost de 224,7 miliarde lei, în creștere cu 14,3 miliarde lei față de sfârșitul anului 2011, creștere datorată în principal emisiunilor de titluri de stat de pe piața internă și emisiunii de euroobligațiuni destinate finanțării deficitului bugetar și refinanțării datoriei publice, conform celor detaliate mai sus.

5. Absorbția fondurilor externe nerambursabile

În tabelul de mai jos este prezentată absorbția fondurilor externe nerambursabile atât pe primele 6 luni ale anului 2012, cât și pe întreaga perioadă de la aderarea României la Uniunea Europeană, așa cum se reflectă în Balanța fluxurilor financiare dintre România și Uniunea Europeană.

În cele 2.323,9 milioane euro reprezentând sume primite de la bugetul UE în primul semestru, cea mai mare parte o dețin plățile directe către fermieri, acordate din Fondul European pentru Garantare Agricolă - FEAGA (910,7 milioane euro, respectiv 39,2%). Rambursările din fonduri structurale și de coeziune (FSC) însumează 713,37 milioane euro, iar cele din fonduri pentru dezvoltare rurală și pescuit sunt în sumă de 664,85 milioane euro.

Gradul de realizare al prevederilor cuprinse în programul inițial pe anul 2012 este de 38,98% pentru totalul sumelor primite de la UE și variază, pentru principalele fonduri, între 18,85% (rambursări din fondurile structurale și de coeziune) și 162,89% (rambursări din FEAGA).

Evoluția fluxurilor financiare dintre România și Uniunea Europeană la 30.06.2012

| Nr rd. | Denumire | Program 2012 initial | Realizat la 30.06.2012 | | Realizat cumulativ 2007-2012 |
|--------|--|----------------------|------------------------|---------------|------------------------------|
| | | | mil. euro | % | |
| 0 | A | 1 | 2 | 3 | 4 |
| 1 | I. SUME PRIMITE DE LA BUGETUL UE (A+B) | 5.961,13 | 2.323,86 | 38,98 | 14.254,51 |
| 2 | A. Fonduri de pre-aderare | 62,10 | 25,42 | 40,93 | 2.609,88 |
| 3 | B. Fonduri de post-aderare, din care: | 5.899,03 | 2.298,44 | 38,96 | 11.644,63 |
| 4 | i) Avansuri | 70,66 | 4,99 | 7,06 | 3.496,97 |
| 5 | ii) Rambursari (inclusiv FEAGA) | 5.828,37 | 2.293,45 | 39,35 | 8.147,66 |
| 6 | B1. Fonduri structurale si de coeziune, din care: | 3.783,94 | 713,37 | 18,85 | 3.914,94 |
| 7 | a) Avansuri | 0,00 | 0,00 | 0,00 | 2.125,81 |
| 8 | b) Rambursari | 3.783,94 | 713,37 | 18,85 | 1.789,13 |
| 9 | B2. Fonduri pentru dezvoltare rurala si pescuit, | 1.469,94 | 664,85 | 45,23 | 3.468,18 |
| 10 | a) Avansuri/prefinantari | 0,00 | 0,00 | 0,00 | 600,99 |
| 11 | b) Rambursari | 1.469,94 | 664,85 | 45,23 | 2.867,19 |
| 12 | B3. Fondul European pentru Garantare Agricolă (FEAGA) | 559,09 | 910,71 | 162,89 | 3.388,14 |
| 13 | B4. Altele (post-aderare), din care: | 86,06 | 9,51 | 11,05 | 873,37 |
| 14 | a) Avansuri | 70,66 | 4,99 | 7,06 | 770,17 |
| 15 | b) Rambursari | 15,40 | 4,52 | 29,35 | 103,20 |
| 16 | II. SUME PLATITE CATRE UE (C+D) | 1.428,68 | 824,85 | 57,74 | 7.064,24 |
| 17 | C. Contributia Romaniei la bugetul UE | 1.404,30 | 806,57 | 57,44 | 6.841,47 |
| 18 | D. Alte contributii | 24,38 | 18,28 | 74,98 | 222,77 |
| 19 | III. Soldul fluxurilor = I - II | 4.532,45 | 1.499,01 | 33,07 | 7.190,27 |