

Execuția bugetului general consolidat pe cele unsprezece luni ale anului 2021 s-a încheiat cu un **deficit de 55,98 mld lei (4,70% din PIB)** în scădere față de **deficitul de 84,05 mld lei (7,94% din PIB)** înregistrat la aceeași perioadă a anului 2020. (Anexa nr. 1 și Anexa nr. 2).

Această evoluție a fost determinată de: (i) creșterea veniturilor bugetare cu 1,25 puncte procentuale din PIB (an/an), influențată preponderent de dinamica încasărilor din TVA; (ii) reducerea cheltuielilor bugetare cu 2,0 puncte procentuale din PIB (an/an), în principal ca urmare a diminuării ponderii în PIB a cheltuielilor cu salariile și cu asistența socială.

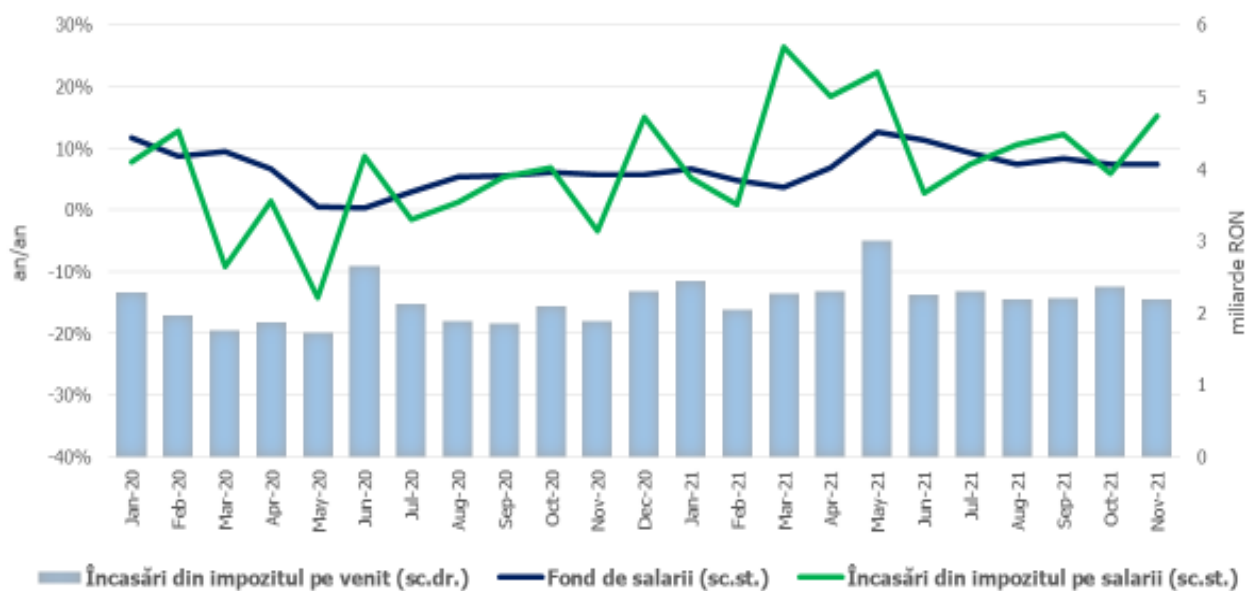
Totodată, în perioada ianuarie-noiembrie 2021 cheltuielile de investiții au fost cu **2,98 mld lei** mai mari față de aceeași perioadă a anului precedent, iar plățile cu caracter excepțional generate de epidemia COVID-19 au fost de **13,04 mld lei**.

I. VENITURILE BUGETULUI GENERAL CONSOLIDAT

Veniturile bugetului general consolidat au însumat 341,53 mld lei în primele unsprezece luni ale anului 2021, cu 17,5% peste nivelul încasat în aceeași perioadă a anului trecut. Această evoluție a fost influențată atât de încasările reduse din perioada comparabilă a anului trecut - ca efect al unor măsuri de sprijinire a contribuabililor (amânarea termenelor de plată, bonificații și scutiri), cât și de redresarea indicatorilor economici, respectiv recuperarea parțială a unor categorii de venituri (TVA, contribuții de asigurări, impozit pe venit și profit). Totodată, cele mai însemnate creșteri nominale se remarcă în cazul TVA și contribuțiilor de asigurări.

Încasările din **impozitul pe salarii și venit** au totalizat 25,51 mld lei în perioada ian-nov 2021, consemnând o creștere de 15,8% (an/an), susținută de sporul încasărilor din **impozitul aferent pensiilor (+41,9%)**, **impozitul pe dividende (+32,1%)**, respectiv **Declarația**

unică (+20,7%). Totodată, veniturile din *impozitul pe salarii* au sporit cu 11,1% - dinamică superioară celei înregistrate de fondul de salarii din economie de 7,8%¹ (Fig. 1).

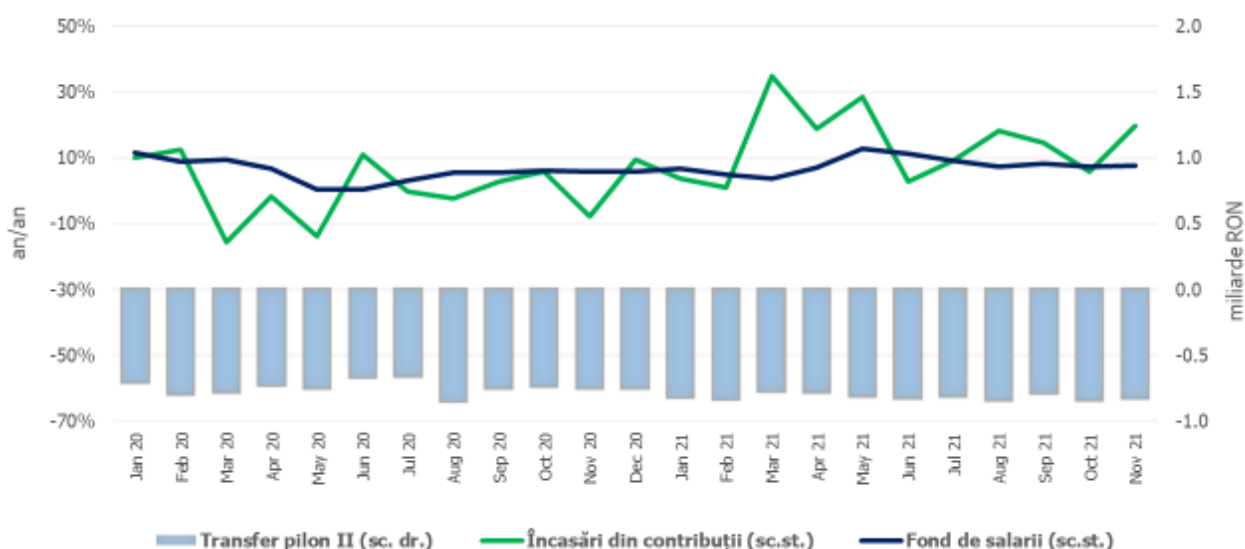


Sursa: MF, INS, calcule proprii

Fig.1 Impozitul pe venit

Contribuțiile de asigurări au înregistrat 115,12 mld lei în primele unsprezece luni ale anului 2021, în creștere cu 13,5% (an/an). Ca și în cazul impozitului pe venit, evoluția este superioară dinamicii fondului de salarii (Fig. 2) și a fost influențată atât de încasările reduse din perioada comparabilă a anului 2020, cât și de recuperarea parțială a contribuțiilor amânate la plată în anul anterior.

¹ Evoluția fondului de salarii din economie reflectă dinamicile câștigului salarial mediu brut (+7,2%) și a efectivului de salariați (+0,5%) înregistrate în perioada dec20-oct21 comparativ cu dec19-oct20.



Sursa: MF, INS, calcule proprii

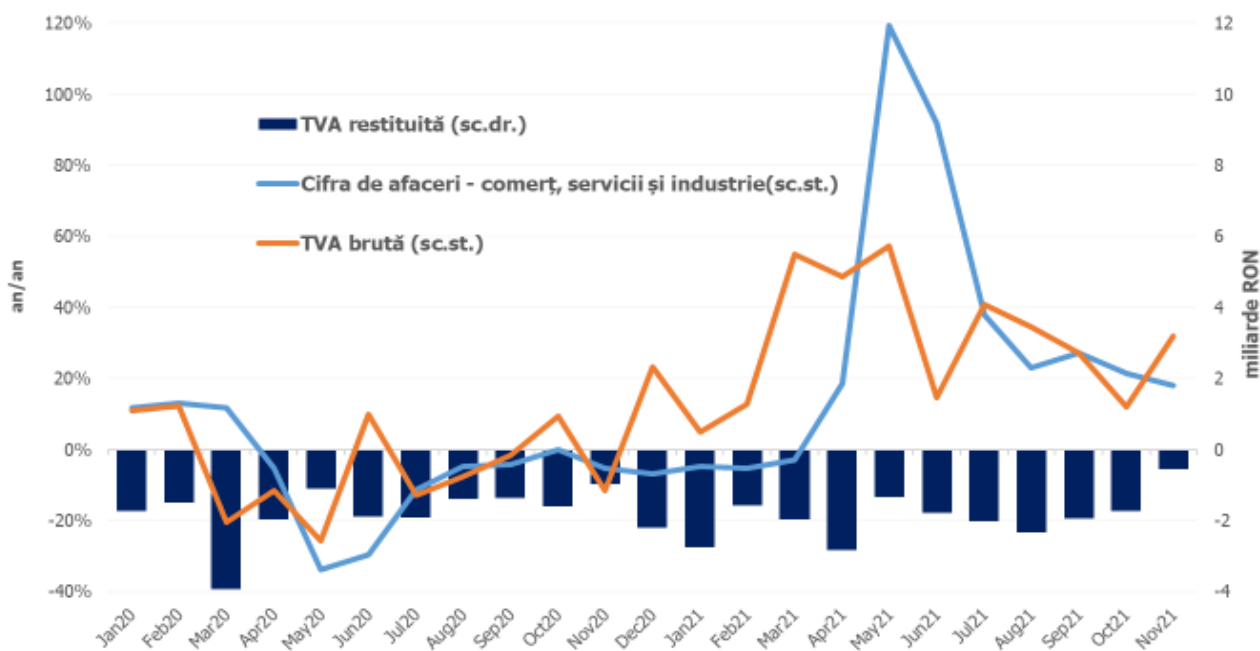
Fig.2. Contribuții de asigurări

Încasările din **impozitul pe profit** au însumat 19,07 mld lei în perioada ian-nov 2021, în creștere cu 24,5% (an/an). Acest avans a fost determinat de principala componentă – încasările din impozitul pe profit de la agenții economici², cu o dinamică pozitivă de 27,2% (an/an).

Încasările nete din **TVA**³ au înregistrat 72,79 mld lei în primele unsprezece luni ale anului curent, în creștere cu 36,2% (an/an). În același timp, **restituirile de TVA** au însumat 20,74 mld lei în perioada analizată, cu 7,4% peste nivelul înregistrat în ian-nov 2020. Evoluția încasărilor din TVA a fost influențată de baza redusă aferentă anului trecut - când au fost implementate măsurile de amânare a termenului de plată a TVA, de recuperarea parțială a TVA amânat la plată în 2020, respectiv de redresarea bazei macroeconomice relevante.

² Dețin o pondere de aproximativ 97% în această categorie.

³ Veniturile nete din TVA reprezintă diferența dintre TVA colectată sau brută și restituirile de TVA.

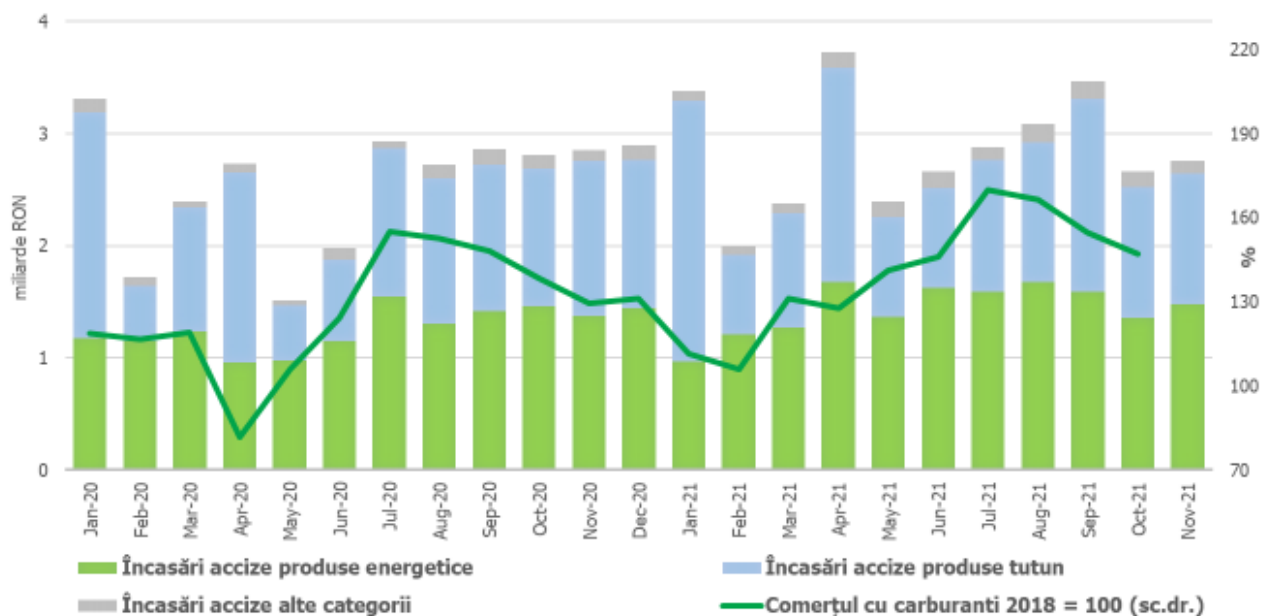


Sursa: MF, INS, calcule proprii

Fig.3 Încasările din taxa pe valoarea adăugată

Veniturile din **accize** au însumat 31,38 mld lei în ian-nov 2021, în creștere cu 12,8% (an/an). În structură, se remarcă o dinamică de 14,8% în cazul încasărilor din accizele pentru *produsele energetice* - determinată în principal de normalizarea consumului de carburanți față de perioada de referință, respectiv un avans de 9,0% al încasărilor din *accizele pentru produse din tutun*, susținut și de majorarea accizei la țigarete⁴.

⁴ 8,4% începând cu 1 ianuarie 2021 și 5,6% începând cu 1 aprilie 2021



Sursa: MF, INS, calcule proprii

Fig.4 Încasările din accize

Veniturile **nefiscale** au însumat 25,12 mld lei în ian-nov 2021, înregistrând o creștere de 3,1% (an/an), susținută și de dinamica veniturilor din concesiuni și închirieri (+16,8%), respectiv dividende (+4,1% an/an).

Sumele rambursate de Uniunea Europeană în contul plăților efectuate și donații au totalizat 29,45 mld lei în primele unsprezece luni ale anului 2021, în creștere cu 8,9% față de nivelul înregistrat în aceeași perioadă a anului trecut.

II. CHELTUIELILE BUGETULUI GENERAL CONSOLIDAT

Cheltuielile bugetului general consolidat în sumă de 397,51 mld lei au crescut în termeni nominali cu 6,1% comparativ cu aceeași perioadă a anului precedent.

Pe cele unsprezece luni ale anului 2021 cheltuielile de investiții au fost cu 2,98 mld lei mai mari față de aceeași perioadă a anului precedent, iar plățile cu caracter excepțional generate de epidemia COVID-19 au fost de 13,04 mld lei.

Cheltuielile de personal au însumat 101,13 mld lei, în creștere cu 1,4% comparativ cu aceeași perioadă a anului precedent. Exprimare ca pondere în PIB, cheltuielile de personal reprezintă un nivel de 8,5% din PIB, cu 0,9 puncte procentuale mai puțin față de aceeași perioadă a anului anterior. Din total cheltuielilor de personal, plățile reprezentând stimulentele de risc acordate pentru COVID 19 au fost de 80,55 milioane lei, precum și alte cheltuieli de personal, inclusiv sporuri acordate personalului medical și auxiliar implicați în activitățile cu pacienții diagnosticați cu COVID-19 de aproximativ 2.248,54 milioane lei.

Cheltuielile cu bunuri și servicii au fost 53,99 mld lei, în creștere cu 10,0% comparativ cu aceeași perioadă a anului precedent. O creștere se reflectă la bugetul de stat, respectiv 21,8% față de aceeași perioadă a anului precedent, precum și la bugetul Fondului național unic de asigurări sociale de sănătate de 10,0%, în principal, conform datelor comunicate de ordonatorii principali de credite, 6,84 mld lei din total bunuri și servicii reprezintă plăți pentru medicamente, materiale sanitare, reactivi și alte produse necesare diagnosticării și tratării pacienților infectați cu coronavirusul SARS-CoV-2, precum și plata pentru vaccinuri împotriva Covid -19.

Cheltuielile cu asistența socială au fost de 136,13 mld lei în creștere cu 6,3% comparativ cu aceeași perioadă a anului precedent. Evoluția cheltuielilor cu asistența socială

a fost influențată, în principal, de majorarea punctului de pensie de la 1 septembrie 2020 cu 177 lei, respectiv de la 1.265 lei la 1.442 lei. De asemenea, se reflectă și majorarea de la 1 septembrie 2020 a nivelului indemnizației sociale pentru pensionari garantată de la 704 lei la 800 lei, precum și majorările privind alocațiile de stat pentru copii începând cu 1 ianuarie 2020, cu 1 august 2020 care reprezintă o creștere a alocației cu aprox. 20% mai mare decât cea plătită în luna iulie 2020, precum și cu 1 ianuarie 2021 care reprezintă o creștere a alocației cu aprox. 16% mai mare decât cea plătită în luna decembrie 2020.

Totodată, se continuă plățile pe măsurile care au fost luate cu caracter excepțional, în domeniul social și economic, pentru diminuarea efectelor negative generate de pandemia de COVID 19. Astfel, până la sfârșitul lunii noiembrie, s-au plătit pe măsuri active 1.838,19 mil lei, respectiv 621,27 mil lei pentru indemnizații acordate pe perioada suspendării temporare a contractului individual de muncă din inițiativa angajatorului, 190,48 milioane lei pentru indemnizații acordate pentru alți profesioniști și pentru persoanele care au încheiate convenții individuale de muncă care întrerup activitatea ca urmare a efectelor SARS-CoV-2, 456,05 milioane lei pentru sume acordate angajatorilor pentru decontarea unei părți a salariului brut al angajaților menținuți în muncă, 79,58 milioane lei sume acordate angajatorilor pentru încadrarea în muncă a unor categorii de persoane, precum și 490,82 milioane lei indemnizații acordate pe perioada reducerii temporare a activității pentru profesioniști precum și pentru persoanele care au încheiate convenții individuale de muncă în baza Legii nr.1/2005.

De asemenea, se continuă decontările indemnizațiilor de asigurări sociale de sănătate pentru concedii medicale în scopul diminuării stocului de plăți restante aferente acestora, astfel că la sfârșitul lunii noiembrie plățile au fost de 3.579,8 milioane lei.

Cheltuielile cu subvențiile au fost de 6,38 mld lei, o mare parte dintre acestea fiind alocate către transporturi, respectiv subvenții pentru transportul călătorilor, precum și pentru sprijinirea producătorilor agricoli.

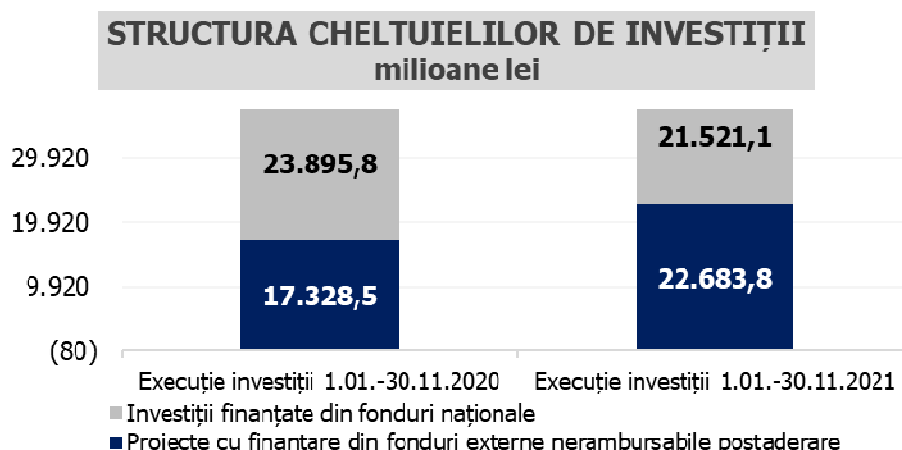
Alte cheltuieli au fost de 6,56 mld lei, reprezentând, în principal, sume aferente titlurilor de plată emise de Autoritatea Națională pentru Restituirea Proprietăților, conform legislației în vigoare, burse pentru elevi și studenți, alte despăgubiri civile, precum și indemnizații

acordate părinților pentru supravegherea copiilor pe perioada închiderii temporare a unităților de învățământ.

Cheltuielile privind proiectele finanțate din fonduri externe nerambursabile (inclusiv subvențiile de la Uniunea Europeană aferente agriculturii) au fost de 31,81 mld lei, cu 11,6% mai mari comparativ cu aceeași perioadă a anului precedent.

Cheltuielile pentru investiții, care includ cheltuielile de capital, precum și cele aferente programelor de dezvoltare finanțate din surse interne și externe, au fost în valoare de 44,20 mld lei, în creștere cu 7,2% comparativ cu aceeași perioadă a anului precedent când au fost în valoare de 41,22 mld lei. De asemenea, se observă o creștere mai accentuată a proiectelor finanțate din fonduri externe nerambursabile postaderare, acestea reprezentând 51,32% din totalul cheltuielilor pentru investiții pe cele unsprezece luni ale anului 2021, cu 5,36 mld lei mai mari față de aceeași perioadă a anului precedent.

De asemenea, din bugetul Ministerului Afacerilor Interne s-au plătit 201,16 milioane lei pentru achiziționarea de produse - stocuri de urgență medicală, inclusiv scannere termice pentru combaterea răspândirii infecției cu coronavirusul SARS-COV-2.



Sursa: MF

Fig. 5 Structura cheltuielilor de investiții

BUGETUL GENERAL CONSOLIDAT
Realizări 01.01 - 30.11.2021

	PIB 2021 1.190.300,0															-milioane lei-		
	Bugetul de stat	Bugetul centralizat al unitatilor adm. teritoriale	Bugetul asig sociale de stat	Bugetul asig. pentru somaj	Fondul national unic de asigurari sociale de sanatate	Credite externe ministere	Bugetul institutiilor publice finantate integral sau partial din venituri proprii	Fonduri externe nerambursabile	Bugetul trezoreriei statului	Bugetul Companiei nationale de administrare a infrastructurii rutiere	Eximbank	Total	Transferuri intre bugete (se scad)	Total buget general consolidat	Operatiuni financiare	Buget general consolidat	Sume	% din PIB
VENITURI TOTALE	160.108,0	89.932,6	84.216,7	4.925,9	44.219,0		33.475,5	416,8	175,0	6.703,5	1.238,9	425.411,9	-80.518,1	344.893,8	-3.362,1	341.531,8	28,7	
Venituri curente	136.329,2	68.140,3	70.911,7	2.524,1	36.063,1		12.090,3		175,0	1.479,6	180,4	327.893,8	-16.911,5	310.982,3		310.982,3	26,1	
Venituri fiscale	115.110,0	51.285,4			3.438,7		909,4					170.743,4		170.743,4		170.743,4	14,3	
Impozitul pe profit, salarii, venit si castiguri din capital	23.503,3	25.001,4										48.504,7		48.504,7		48.504,7	4,1	
Impozitul pe profit	19.023,3	44,7										19.068,1		19.068,1		19.068,1	1,6	
Impozitul pe salarii si venit	568,1	24.945,8										25.514,0		25.514,0		25.514,0	2,1	
Alte impozite pe venit, profit si castiguri din capital	3.911,8	10,8										3.922,6		3.922,6		3.922,6	0,3	
Impozite si taxe pe proprietate	-35,0	6.281,9										6.246,8		6.246,8		6.246,8	0,5	
Impozite si taxe pe bunuri si servicii	90.228,7	19.752,1			3.438,7		142,1					113.561,6		113.561,6		113.561,6	9,5	
TVA	55.150,4	17.638,1										72.788,5		72.788,5		72.788,5	6,1	
Accize	31.384,1											31.384,1		31.384,1		31.384,1	2,6	
Alte impozite si taxe pe bunuri si servicii	1.272,6	53,5			3.438,7							4.764,8		4.764,8		4.764,8	0,4	
Taxe pe utilizarea bunurilor, autorizarea utilizarii bunurilor sau pe desfasurarea de activitati	2.421,6	2.060,6					142,1					4.624,3		4.624,3		4.624,3	0,4	
Impozit pe comerțul exterior si tranzactiile internationale (taxe vamale)	1.379,3											1.379,3		1.379,3		1.379,3	0,1	
Alte impozite si taxe fiscale	33,7	250,0					767,3					1.050,9		1.050,9		1.050,9	0,1	
Contributii de asigurari	9.343,1		70.791,2	2.509,0	32.604,5		1,4					115.249,3	-128,0	115.121,3		115.121,3	9,7	
Venituri nefiscale	11.876,1	16.855,0	120,5	15,1	19,8		11.179,5		175,0	1.479,6	180,4	41.901,1	-16.783,5	25.117,6		25.117,6	2,1	
Subventii		15.476,2	13.304,3	1.949,5	8.154,9		19.466,8	30,8		5.223,9		63.606,6	-63.606,6					
Venituri din capital	485,7	246,4					566,5					1.298,6		1.298,6		1.298,6	0,1	
Donatii		0,1										0,1		0,1		0,1	0,0	
Sume primite de la UE/alti donatori in contul platilor efectuate si prefinantari		14,9					3,2	0,1				18,2		18,2		18,2	0,0	
Operatiuni financiare	2.303,6									1.058,5		3.362,1		3.362,1	-3.362,1			
Sume în curs de distribuire	-203,9	0,0										-203,9		-203,9		-203,9	0,0	
Alte sume primite de la UE	69,7	70,1		14,9			33,5					188,2		188,2		188,2	0,0	
Sume primite de la UE/alti donatori in contul platilor efectuate si prefinantari aferente cadrului financiar 2014-2020	21.123,8	5.984,5	0,6	437,3	1,0		1.315,2	385,9				29.248,3		29.248,3		29.248,3	2,5	

BUGETUL GENERAL CONSOLIDAT
Realizări 01.01 - 30.11.2021

	Bugetul de stat	Bugetul centralizat al unitatilor adm. teritoriale	Bugetul asig sociale de stat	Bugetul asig. pentru somaj	Fondul national unic de asigurari sociale de sanatate	Credite externe ministere	Bugetul institutiilor publice finantate integral sau partial din venituri proprii	Fonduri externe nerambursabile	Bugetul trezoreriei statului	Bugetul Companiei nationale de administrare a infrastructurii rutiere	Eximbank	Total	Transferuri intre bugete (se scad)	Total buget general consolidat	Operatiuni financiare	Buget general consolidat	Suma	% din PIB
CHELTUIELI TOTALE	227.065,5	84.310,4	84.567,9	3.354,3	45.822,0		29.982,8	398,1	90,4	6.549,0	190,6	482.330,9	-80.518,1	401.812,8	-4.303,9	397.509,0		33,4
Cheltuieli curente	220.183,8	70.119,9	84.581,3	3.380,2	45.862,7		28.852,1	398,1	90,4	2.334,2	54,6	455.857,3	-80.423,4	375.433,9	-13,5	375.420,4		31,5
Cheltuieli de personal	50.403,2	32.113,3	339,3	134,3	277,5		17.291,8			568,2	5,0	101.132,6		101.132,6		101.132,6		8,5
Bunuri si servicii	10.099,3	20.297,0	512,1	28,5	31.009,8		6.544,8		13,6	1.753,1	47,3	70.305,4	-16.312,6	53.992,8		53.992,8		4,5
Dobanzi	16.020,7	529,6	8,2	1,0	5,5		0,1		76,8	13,0		16.654,9	-47,3	16.607,7		16.607,7		1,4
Subventii	3.093,1	3.291,9		8,3			1,3					6.394,6		6.394,6	-13,5	6.381,2		0,5
Transferuri - Total	140.076,5	13.888,1	83.721,7	3.208,1	14.569,9		4.912,5	398,1			2,3	260.777,2	-63.983,1	196.794,1		196.794,1		16,5
Transferuri intre unitati ale administratiei publice	45.960,8	215,3	0,0	145,6	10.987,8		165,4					57.474,9	-56.158,7	1.316,2		1.316,2		0,1
Alte transferuri	19.328,3	719,1	0,2	0,0			1.165,0	0,1				21.212,8	-232,0	20.980,8		20.980,8		1,8
Proiecte cu finantare din fonduri externe nerambursabile	460,1	45,8					4,7	0,1				510,6	-333,7	176,9		176,9		0,0
Asistenta sociala	42.904,4	3.406,8	83.717,2	2.406,2	3.579,9		116,8					136.131,2		136.131,2		136.131,2		11,4
Proiecte cu finantare din fonduri externe nerambursabile aferente cadrului financiar 2014-2020	26.934,6	7.738,9	1,2	512,7	1,2		2.586,1	397,8				38.172,5	-6.543,7	31.628,8		31.628,8		2,7
Alte cheltuieli	4.488,3	1.762,1	3,2	143,6	1,1		874,5				2,3	7.275,1	-715,0	6.560,1		6.560,1		0,6
Cheltuieli aferente programelor cu finantare rambursabila	491,0						101,6					592,6	-80,5	512,1		512,1		0,0
Cheltuieli de capital	4.993,1	13.324,4	4,7	1,4	1,7		1.219,5			4.124,8		23.669,6	-4,7	23.664,9	-58,7	23.606,2		2,0
Active nefinanciare	4.744,6	13.130,9	4,7	1,4	1,7		1.219,1			4.124,8		23.227,2	-4,7	23.222,5		23.222,5		2,0
Active financiare	248,5	193,5					0,4					442,4		442,4	-58,7	383,7		0,0
Operatiuni financiare	2.580,8	1.510,0					4,9			90,0	135,9	4.321,6	-90,0	4.231,7	-4.231,7			
Imprumuturi	1.000,0										135,9	1.135,9		1.135,9	-1.135,9			
Rambursari de credite	1.580,8	1.510,0					4,9			90,0		3.185,7	-90,0	3.095,7	-3.095,7			
Plati efectuate in anii precedenti si recuperate in anul curent	-692,3	-643,8	-18,1	-27,3	-42,3		-93,8	0,0				-1.517,6		-1.517,6		-1.517,6		-0,1
EXCEDENT(+)/ DEFICIT(-)	-66.957,5	5.622,2	-351,2	1.571,6	-1.603,0		3.492,7	18,8	84,7	154,5	1.048,3	-56.919,0		-56.919,0	941,8	-55.977,2		-4,70

EXECUȚIA BUGETULUI GENERAL CONSOLIDAT

	Realizări 1.01.-30.11.2020			Realizări 1.01.-30.11.2021			Diferențe față de	2021
	mil.lei	% din PIB	% din total	mil.lei	% din PIB	% din total		
PIB	1.058.926,1			1.190.300,0				
VENITURI TOTALE	290.633,5	27,4	100,0	341.531,8	28,7	100,0	50.898,3	17,5%
Venituri curente	262.803,3	24,8	90,4	310.982,3	26,1	91,1	48.179,0	18,3%
Venituri fiscale	136.984,4	12,9	47,1	170.743,4	14,3	50,0	33.759,0	24,6%
Impozitul pe profit, salarii, venit si castiguri din capital	40.362,1	3,8	13,9	48.504,7	4,1	14,2	8.142,6	20,2%
Impozitul pe profit	15.311,6	1,4	5,3	19.068,1	1,6	5,6	3.756,5	24,5%
Impozitul pe salarii si venit	22.041,4	2,1	7,6	25.514,0	2,1	7,5	3.472,5	15,8%
Alte impozite pe venit, profit si castiguri din capital	3.009,0	0,3	1,0	3.922,6	0,3	1,1	913,6	30,4%
Impozite si taxe pe proprietate	5.659,4	0,5	1,9	6.246,8	0,5	1,8	587,4	10,4%
Impozite si taxe pe bunuri si servicii	89.085,6	8,4	30,7	113.561,6	9,5	33,3	24.476,0	27,5%
TVA	53.443,3	5,0	18,4	72.788,5	6,1	21,3	19.345,2	36,2%
Accize	27.820,5	2,6	9,6	31.384,1	2,6	9,2	3.563,6	12,8%
Alte impozite si taxe pe bunuri si servicii	4.441,8	0,4	1,5	4.764,8	0,4	1,4	322,9	7,3%
Taxe pe utilizarea bunurilor, autorizarea utilizarii bunurilor sau pe desfasurarea de activitati	3.379,9	0,3	1,2	4.624,3	0,4	1,4	1.244,4	36,8%
Impozit pe comerțul exterior si tranzactiile internationale (taxe vamale)	1.030,2	0,1	0,4	1.379,3	0,1	0,4	349,2	33,9%
Alte impozite si taxe fiscale	847,2	0,1	0,3	1.050,9	0,1	0,3	203,7	24,0%
Contributii de asigurari	101.445,7	9,6	34,9	115.121,3	9,7	33,7	13.675,6	13,5%
Venituri nefiscale	24.373,2	2,3	8,4	25.117,6	2,1	7,4	744,4	3,1%
Venituri din capital	681,2	0,1	0,2	1.298,6	0,1	0,4	617,4	90,6%
Donatii	0,4	0,0	0,0	0,1	0,0	0,0	-0,3	-70,9%
Sume primite de la UE/alti donatori în contul platilor efectuate si prefinantari	30,0	0,0	0,0	18,2	0,0	0,0	-11,8	-39,4%
Operatiuni financiare								
Sume in curs de distribuire	111,2	0,0	0,0	-203,9	0,0	-0,1	-315,1	
Alte sume primite de la UE	1.250,2	0,1	0,4	188,2	0,0	0,1	-1.062,0	-84,9%
Sume primite de la UE/alti donatori in contul platilor efectuate si prefinantari aferente cadrului financiar 2014-2020	25.757,3	2,4	8,9	29.248,3	2,5	8,6	3.491,0	13,6%
CHELTUIELI TOTALE	374.686,3	35,4	100,0	397.509,0	33,4	100,0	22.822,6	6,1%
Cheltuieli curente	351.664,6	33,2	93,9	375.420,4	31,5	94,4	23.755,8	6,8%
Cheltuieli de personal	99.725,3	9,4	26,6	101.132,6	8,5	25,4	1.407,3	1,4%
Bunuri si servicii	49.066,2	4,6	13,1	53.992,8	4,5	13,6	4.926,6	10,0%
Dobanzi	13.984,0	1,3	3,7	16.607,7	1,4	4,2	2.623,7	18,8%
Subventii	6.683,9	0,6	1,8	6.381,2	0,5	1,6	-302,7	-4,5%
Transferuri - Total	181.693,7	17,2	48,5	196.794,1	16,5	49,5	15.100,4	8,3%
Transferuri intre unitati ale administratiei publice	971,6	0,1	0,3	1.316,2	0,1	0,3	344,6	35,5%
Alte transferuri	16.941,7	1,6	4,5	20.980,8	1,8	5,3	4.039,2	23,8%
Proiecte cu finantare din fonduri externe nerambursabile	287,2	0,0	0,1	176,9	0,0	0,0	-110,2	-38,4%
Asistenta sociala	128.009,1	12,1	34,2	136.131,2	11,4	34,2	8.122,1	6,3%
Proiecte cu finantare din fonduri externe nerambursabile aferente cadrului financiar 2014-2020	28.213,1	2,7	7,5	31.628,8	2,7	8,0	3.415,7	12,1%
Alte cheltuieli	7.271,1	0,7	1,9	6.560,1	0,6	1,7	-711,0	-9,8%
Cheltuieli aferente programelor cu finantare rambursabila	511,6	0,0	0,1	512,1	0,0	0,1	0,5	0,1%
Cheltuieli de capital	24.659,8	2,3	6,6	23.606,2	2,0	5,9	-1.053,7	-4,3%
Operatiuni financiare								
Plati efectuate in anii precedenti si recuperate in anul curent	-1.638,1	-0,2	-0,4	-1.517,6	-0,1	-0,4	120,5	-7,4%
EXCEDENT(+)/DEFICIT(-)	-84.052,9	-7,94		-55.977,2	-4,70		28.075,7	