

Execuția bugetului general consolidat pe anul 2021 s-a încheiat cu un **deficit de 80,0 mld lei (6,72% din PIB)** în scădere față de **deficitul de 101,8 mld lei (9,61% din PIB)** înregistrat în anul 2020. (Anexa nr. 1 și Anexa nr. 2).

Evoluția deficitului bugetar în 2021 a fost determinată de: (i) creșterea veniturilor bugetare cu 1,4 puncte procentuale din PIB (an/an), influențată preponderent de dinamica încasărilor din TVA și impozit pe profit; (ii) reducerea cheltuielilor bugetare cu 1,5 puncte procentuale din PIB (an/an), în principal ca urmare a diminuării ponderii în PIB a cheltuielilor cu salariile și cu asistența socială.

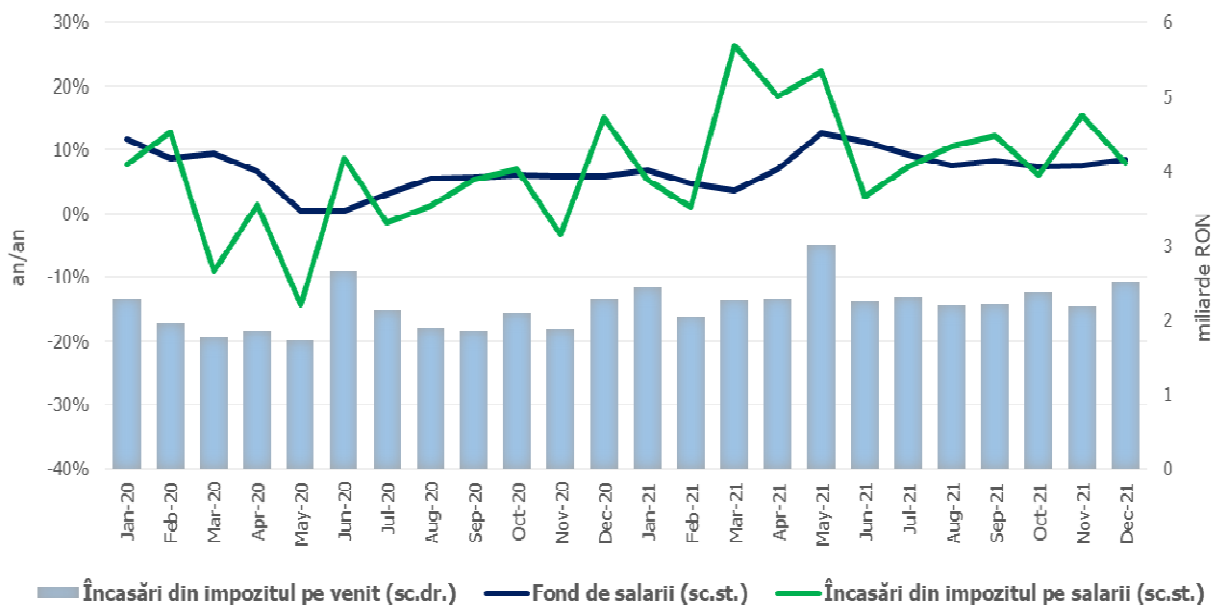
Totodată, în perioada ianuarie-decembrie 2021 cheltuielile de investiții au fost cu **6,1 mld lei** mai mari față de aceeași perioadă a anului precedent, iar plățile cu caracter excepțional generate de epidemia COVID-19 au fost de **14,76 mld lei**.

I. VENITURILE BUGETULUI GENERAL CONSOLIDAT

Veniturile bugetului general consolidat au însumat 379,61 mld lei în anul 2021, cu 17,7% peste nivelul încasat în 2020. Această evoluție favorabilă a fost influențată atât de încasările reduse din anul anterior - ca efect al unor măsuri de sprijinire a contribuabililor (amânarea termenelor de plată, bonificații și scutiri), cât și de redresarea indicatorilor economici, respectiv recuperarea parțială a unor categorii de venituri (TVA, contribuții de asigurări, impozit pe venit și profit). Totodată, cele mai pronunțate creșteri nominale se remarcă în cazul TVA și contribuțiilor de asigurări.

Încasările din **impozitul pe salarii și venit** au totalizat 28,02 mld lei în 2021, consemnând o creștere de 15,1% (an/an), susținută de sporul încasărilor din *impozitul aferent pensiilor* (+38,6%), *impozitul pe dividende* (+32,0%), respectiv *Declarația unică* (+18,8%).

Totodată, veniturile din *impozitul pe salarii* au sporit cu 10,8% - dinamică superioară celei înregistrate de fondul de salarii din economie de 7,8%¹ (Fig. 1).

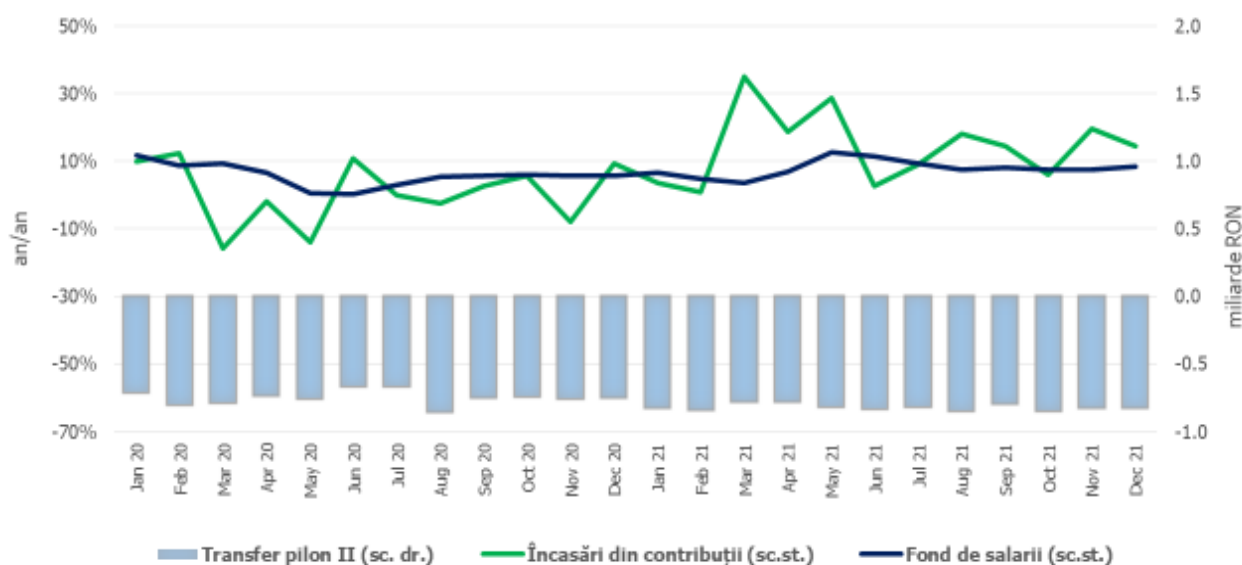


Sursa: MF, INS, calcule proprii

Fig.1 Impozitul pe venit

Contribuțiile de asigurări au înregistrat 127,49 mld lei în anul 2021, în creștere cu 13,6% (an/an). Ca și în cazul impozitului pe venit, evoluția este superioară dinamicii fondului de salarii (Fig. 2) și a fost influențată atât de baza redusă, cât și de recuperarea parțială a contribuțiilor amânate la plată în anul anterior.

¹ Evoluția fondului de salarii din economie reflectă dinamica câștigului salarial mediu brut (+7,2%) și a efectivului de salariați (+0,6%) înregistrate în perioada dec20-nov21 comparativ cu dec19-nov20.



Sursa: MF, INS, calcule proprii

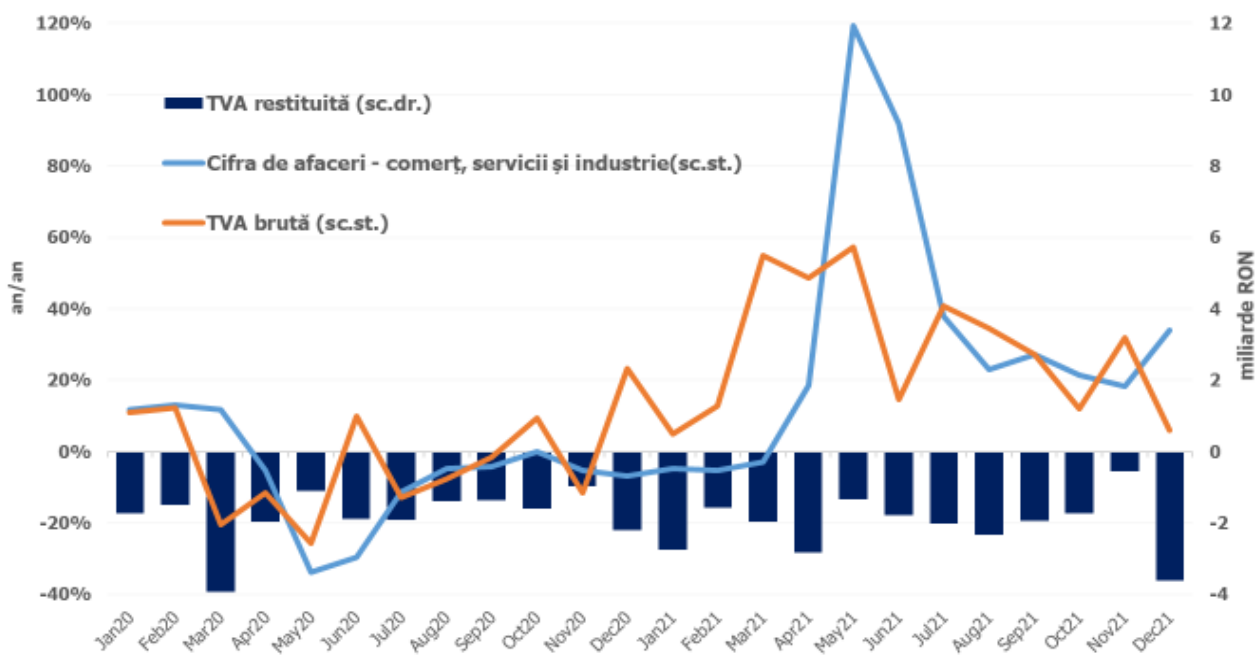
Fig.2. Contribuții de asigurări

Încasările din **impozitul pe profit** au însumat 20,04 mld lei în 2021, în creștere cu 25,4% (an/an). Acest avans a fost determinat de principala componentă – încasările din impozitul pe profit de la agenții economici², cu o dinamică pozitivă de 28,4% (an/an).

Încasările nete din **TVA³** au înregistrat 79,35 mld lei în 2021, în creștere cu 30,5% (an/an). În același timp, **restituirile de TVA** au însumat 24,34 mld lei anul trecut, cu 13,2% (+2,83 mld. lei) peste nivelul înregistrat în 2020. Evoluția încasărilor din TVA a fost influențată de baza redusă aferentă anului anterior - când au fost implementate măsurile de amânare a termenului de plată a TVA, de recuperarea parțială a TVA amânat la plată în 2020, respectiv de redresarea bazei macroeconomice relevante (cu precădere consumul privat).

² Dețin o pondere de aproximativ 97% în această categorie.

³ Veniturile nete din TVA reprezintă diferența dintre TVA colectată sau brută și restituirile de TVA.

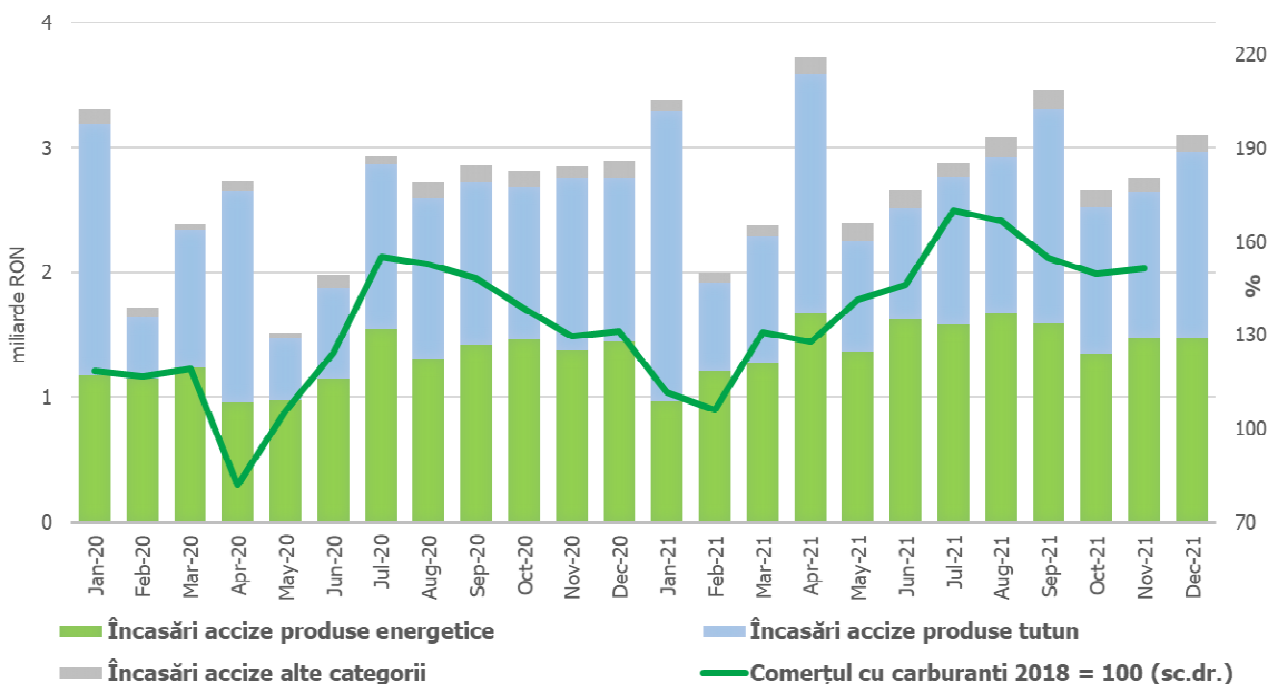


Sursa: MF, INS, calcule proprii

Fig.3 Încasările din taxa pe valoarea adăugată

Veniturile din **accize** au însumat 34,48 mld lei în anul 2021, în creștere cu 12,3% (an/an). În structură, se remarcă o dinamică de 13,6% în cazul încasărilor din accizele pentru *produsele energetice* - determinată preponderent de normalizarea consumului de carburanți față de anul anterior, respectiv un avans de 9,4% al încasărilor din *accizele pentru produse din tutun*, susținut și de majorarea accizei la țigarete⁴.

⁴ 8,4% începând cu 1 ianuarie 2021 și 5,6% începând cu 1 aprilie 2021



Sursa: MF, INS, calcule proprii

Fig.4 Încasările din accize

Veniturile **nefiscale** au însumat 26,15 mld lei în 2021, înregistrând o creștere de 6,6% (an/an), susținută și de dinamica veniturilor din concesiuni și închirieri (+16,7%), respectiv dividende distribuite de companiile de stat (+4,4% an/an).

Sumele rambursate de Uniunea Europeană în contul plăților efectuate și donații au totalizat 38,41 mld lei în anul 2021, în creștere cu 14,5% (an/an).

II. CHELTUIELILE BUGETULUI GENERAL CONSOLIDAT

Cheltuielile bugetului general consolidat în sumă de 459,63 mld lei au crescut în termeni nominali cu 8,3% față de anul precedent. Exprimat ca procent din Produsul Intern Brut, cheltuielile au înregistrat o scădere cu 1,5 puncte procentuale de la 40,1% din PIB în anul 2020 la 38,6% din PIB în anul 2021.

La finele anului 2021 cheltuielile de investiții au fost cu 6,1 mld lei mai mari față de 2020, iar plățile cu caracter excepțional generate de epidemia COVID-19 au fost de 14,76 mld lei.

Cheltuielile de personal au însumat 111,91 mld lei, în creștere cu 1,8% comparativ cu anul precedent. Exprimat ca pondere în PIB, cheltuielile de personal reprezintă un nivel de 9,4% din PIB, cu 1,0 puncte procentuale mai puțin față de anul anterior.

Cheltuielile cu bunuri și servicii au fost 64,04 mld lei, în creștere cu 12,2% comparativ cu anul precedent. O creștere se reflectă la bugetul de stat, respectiv 21,1% față de anul precedent, precum și la bugetul Fondului național unic de asigurări sociale de sănătate de 11,4%. În principal, conform datelor comunicate de ordonatorii principali de credite, 7,85 mld lei din total bunuri și servicii reprezintă plăți pentru medicamente, materiale sanitare, reactivi și alte produse necesare diagnosticării și tratării pacienților infectați cu coronavirusul SARS-CoV-2, precum și plata pentru vaccinuri împotriva Covid -19.

Cheltuielile cu asistența socială au fost de 147,25 mld lei în creștere cu 6,3% comparativ cu anul precedent. Evoluția cheltuielilor cu asistența socială a fost influențată, în principal, de majorarea punctului de pensie de la 1 septembrie 2020 cu 177 lei, respectiv de la 1.265 lei la 1.442 lei. De asemenea, se reflectă și majorarea de la 1 septembrie 2020 a nivelului indemnizației sociale pentru pensionari garantată de la 704 lei la 800 lei, precum și majorările privind alocațiile de stat pentru copii începând cu 1 ianuarie 2020, cu 1 august 2020 care reprezintă o creștere a alocației cu aprox. 20% mai mare decât cea plătită în luna iulie 2020, precum și cu 1 ianuarie 2021 care reprezintă o creștere a alocației cu aprox. 16% mai mare decât cea plătită în luna decembrie 2020.

Totodată, se continuă plățile pe măsurile care au fost luate cu caracter excepțional, în domeniul social și economic, pentru diminuarea efectelor negative generate de pandemia de COVID 19. Astfel, până la sfârșitul lunii decembrie, s-au plătit pe măsuri active 2.026,79 mil lei, respectiv 670,82 mil lei pentru indemnizații acordate pe perioada suspendării temporare a contractului individual de muncă din inițiativa angajatorului, 194,104 milioane lei pentru indemnizații acordate pentru alți profesioniști și pentru persoanele care au încheiat convenții individuale de muncă care întrerup activitatea ca urmare a efectelor SARS-CoV-2,

526,59 milioane lei pentru sume acordate angajatorilor pentru decontarea unei părți a salariului brut al angajaților menținuți în muncă, 87,46 milioane lei sume acordate angajatorilor pentru încadrarea în muncă a unor categorii de persoane, precum și 547,81 milioane lei indemnizații acordate pe perioada reducerii temporare a activității pentru profesioniști precum și pentru persoanele care au încheiate convenții individuale de muncă în baza Legii nr.1/2005.

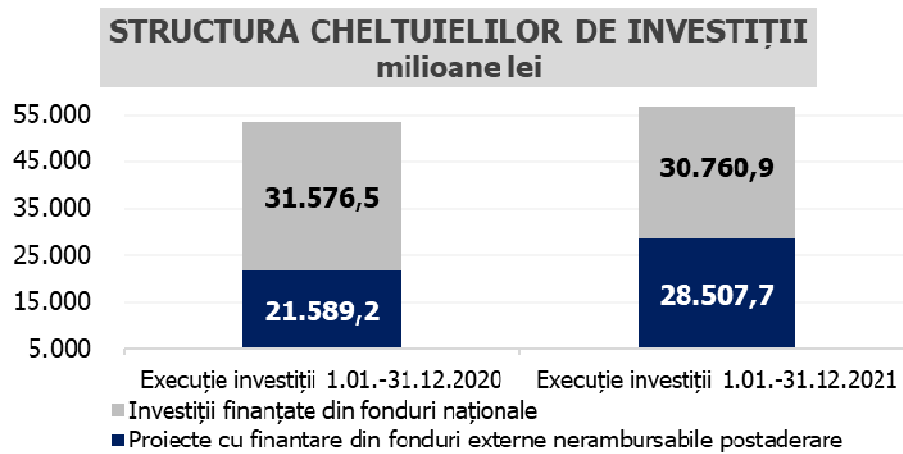
Cheltuielile cu subvențiile au fost de 8,65 mld lei, o mare parte dintre acestea fiind alocate către transporturi, respectiv subvenții pentru transportul călătorilor, precum și pentru sprijinirea producătorilor agricoli.

Alte cheltuieli au fost de 8,32 mld lei, reprezentând, în principal, sume aferente titlurilor de plată emise de Autoritatea Națională pentru Restituirea Proprietăților, conform legislației în vigoare, burse pentru elevi și studenți, alte despăgubiri civile, precum și indemnizații acordate părinților pentru supravegherea copiilor pe perioada închiderii temporare a unităților de învățământ.

Cheltuielile privind proiectele finanțate din fonduri externe nerambursabile (inclusiv subvențiile de la Uniunea Europeană aferente agriculturii) au fost de 41,57 mld lei, cu 18,4% mai mari comparativ cu anul 2020.

Cheltuielile pentru investiții, care includ cheltuielile de capital, precum și cele aferente programelor de dezvoltare finanțate din surse interne și externe, au fost în valoare de 59,27 mld lei, în creștere cu 11,5% comparativ cu anul precedent când au fost în valoare de 53,17 mld lei. De asemenea, se observă o creștere mai accentuată a proiectelor finanțate din fonduri externe nerambursabile postaderare, acestea reprezentând 48,1% din totalul cheltuielilor pentru investiții pe anul 2021, cu 6,92 mld lei mai mari față de anul precedent.

De asemenea, din bugetul Ministerului Afacerilor Interne s-au plătit 359,46 milioane lei pentru achiziționarea de produse - stocuri de urgență medicală, inclusiv scannere termice pentru combaterea răspândirii infecției cu coronavirusul SARS-COV-2.



Sursa: MF

Fig. 5 Structura cheltuielilor de investiții

BUGETUL GENERAL CONSOLIDAT
Realizări 01.01 - 31.12.2021

	PIB 2021														1.190.300,0		
	Bugetul de stat	Bugetul centralizat al unitatilor adm. teritoriale	Bugetul asig sociale de stat	Bugetul asig. pentru somaj	Fondul national unic de asigurari sociale de sanatate	Credite externe ministere	Bugetul institutiilor publice finantate integral sau partial din venituri proprii	Fonduri externe nerambursabile	Bugetul trezoreriei statului	Bugetul Companiei nationale de administrare a infrastructurii rutiere	Eximbank	Total	Transferuri intre bugete (se scad)	Total buget general consolidat	Operatiuni financiare	Buget general consolidat	% din PIB
	Sume															% din PIB	
VENITURI TOTALE	174.403,3	103.958,6	90.696,0	5.117,0	49.812,8		38.101,2	476,4	206,7	8.155,0	1.300,9	472.227,9	-89.783,7	382.444,2	-2.831,2	379.612,9	31,9
Venituri curente	144.313,8	77.826,7	78.676,6	2.791,1	39.657,1		13.242,1		206,7	1.636,9	239,8	358.590,8	-18.842,7	339.748,1		339.748,1	28,5
Venituri fiscale	122.666,4	58.855,6			3.580,0		1.003,6					186.105,7		186.105,7		186.105,7	15,6
Impozitul pe profit, salarii, venit si castiguri din capital	24.970,9	27.148,4										52.119,3		52.119,3		52.119,3	4,4
Impozitul pe profit	20.001,3	43,3										20.044,6		20.044,6		20.044,6	1,7
Impozitul pe salarii si venit	924,0	27.093,1										28.017,1		28.017,1		28.017,1	2,4
Alte impozite pe venit, profit si castiguri din capital	4.045,7	12,0										4.057,6		4.057,6		4.057,6	0,3
Impozite si taxe pe proprietate	-34,5	6.581,9										6.547,4		6.547,4		6.547,4	0,6
Impozite si taxe pe bunuri si servicii	96.180,8	24.851,2			3.580,0		187,9					124.799,9		124.799,9		124.799,9	10,5
TVA	56.800,8	22.550,1										79.350,9		79.350,9		79.350,9	6,7
Accize	34.484,8											34.484,8		34.484,8		34.484,8	2,9
Alte impozite si taxe pe bunuri si servicii	1.843,2	59,1			3.580,0							5.482,4		5.482,4		5.482,4	0,5
Taxe pe utilizarea bunurilor, autorizarea utilizarii bunurilor sau pe desfasurarea de activitati	3.052,0	2.241,9					187,9					5.481,9		5.481,9		5.481,9	0,5
Impozit pe comerțul exterior și tranzacțiile internaționale (taxe vamale)	1.526,8											1.526,8		1.526,8		1.526,8	0,1
Alte impozite și taxe fiscale	22,4	274,2										1.112,3		1.112,3		1.112,3	0,1
Contributii de asigurari	10.246,9		78.551,3	2.774,8	36.055,0		1,7					127.629,7	-136,3	127.493,4		127.493,4	10,7
Venituri nefiscale	11.400,5	18.971,1	125,3	16,2	22,2		12.236,8		206,7	1.636,9	239,8	44.855,5	-18.706,4	26.149,1		26.149,1	2,2
Subventii		17.968,3	12.018,9	1.832,2	10.154,6		22.432,9	16,2		6.518,1		70.941,1	-70.941,1				
Venituri din capital	502,1	290,8					680,3					1.473,1		1.473,1		1.473,1	0,1
Donatii		2,0						1,2				3,2		3,2		3,2	0,0
Sume primite de la UE/alti donatori în contul platilor efectuate si prefinantari		18,7					3,8	0,1				22,6		22,6		22,6	0,0
Operatiuni financiare	1.770,1										1.061,1	2.831,2		2.831,2	-2.831,2		
Sume în curs de distribuire	-17,3											-17,3		-17,3		-17,3	0,0
Alte sume primite de la UE	101,3	102,8		14,9			38,8					257,9		257,9		257,9	0,0
Sume primite de la UE/alti donatori în contul platilor efectuate si prefinantari aferente cadrului financiar 2014-2020	27.733,2	7.749,3	0,6	478,8	1,1		1.703,3	458,9				38.125,2		38.125,2		38.125,2	3,2

BUGETUL GENERAL CONSOLIDAT
Realizări 01.01 - 31.12.2021

	PIB 2021														1.190.300,0	-milioane lei -		
	Bugetul de stat	Bugetul centralizat al unitatilor adm. teritoriale	Bugetul asig sociale de stat	Bugetul asig. pentru somaj	Fondul national unic de asigurari sociale de sanatate	Credite externe ministere	Bugetul institutiilor publice finantate integral sau partial din venituri proprii	Fonduri externe nerambursabile	Bugetul trezoreriei statului	Bugetul Companiei nationale de administrare a infrastructurii rutiere	Eximbank	Total	Transferuri intre bugete (se scad)	Total buget general consolidat	Operatiuni financiare	Buget general consolidat	Sume	% din PIB
CHELTUIELI TOTALE	264.230,7	102.671,5	90.657,9	3.648,6	49.812,6		35.729,6	476,4	104,7	8.143,6	198,5	555.674,1	-89.783,7	465.890,4	-6.257,1	459.633,3	38,6	
Cheltuieli curente	252.844,1	83.267,9	90.670,7	3.675,9	49.859,2		33.544,1	476,4	104,7	2.630,8	59,1	517.132,9	-89.640,8	427.492,1	-14,4	427.477,6	35,9	
Cheltuieli de personal	56.140,1	35.280,7	373,4	147,1	305,4		19.016,7			637,4	5,4	111.906,3		111.906,3		111.906,3	9,4	
Bunuri si servicii	12.828,1	24.987,9	560,4	32,6	33.789,5		7.995,8		15,4	1.980,4	51,2	82.241,4	-18.204,4	64.037,0		64.037,0	5,4	
Dobanzi	17.273,5	636,4	9,2	1,1	6,4		0,1		89,4	13,0		18.029,1	-50,0	17.979,0		17.979,0	1,5	
Subventii	4.263,1	4.374,8		8,9			16,1					8.662,9		8.662,9	-14,4	8.648,5	0,7	
Transferuri - Total	161.737,0	17.988,1	89.727,6	3.486,1	15.757,8		6.376,2	476,4			2,5	295.551,8	-71.329,6	224.222,2		224.222,2	18,8	
Transferuri intre unitati ale administratiei publice	50.568,5	238,5	0,0	153,5	11.955,4		181,9					63.097,8	-61.460,4	1.637,4		1.637,4	0,1	
Alte transferuri	23.307,3	880,0	0,2	0,0			1.576,8	0,1				25.764,5	-318,4	25.446,1		25.446,1	2,1	
Proiecte cu finantare din fonduri externe nerambursabile	685,3	56,2					5,4	0,1				747,1	-557,3	189,8		189,8	0,0	
Asistenta sociala	46.587,9	4.381,1	89.722,9	2.622,5	3.800,0		133,7					147.248,0		147.248,0		147.248,0	12,4	
Proiecte cu finantare din fonduri externe nerambursabile aferente cadrului financiar 2014-2020	34.935,2	10.247,1	1,2	561,6	1,3		3.368,1	476,1				49.590,5	-8.213,5	41.377,0		41.377,0	3,5	
Alte cheltuieli	5.652,9	2.185,2	3,3	148,5	1,1		1.110,4				2,5	9.104,0	-780,0	8.324,0		8.324,0	0,7	
Cheltuieli aferente programelor cu finantare rambursabila	602,3						139,1					741,4	-56,8	684,6		684,6	0,1	
Cheltuieli de capital	7.993,2	18.295,5	6,7	2,5	3,9		2.274,0			5.422,8		33.998,5	-53,0	33.945,5	-103,5	33.842,0	2,8	
Active nefinanciare	7.552,6	18.016,1	6,7	2,5	3,9		2.273,3			5.422,8		33.277,8	-53,0	33.224,8		33.224,8	2,8	
Active financiare	440,6	279,4					0,7					720,7		720,7	-103,5	617,2	0,1	
Operatiuni financiare	4.219,3	1.774,7					5,9				139,4	6.229,2	-90,0	6.139,2	-6.139,2			
Imprumuturi	2.400,0										139,4	2.539,4		2.539,4	-2.539,4			
Rambursari de credite	1.819,3	1.774,7					5,9					3.689,8	-90,0	3.599,8	-3.599,8			
Plati efectuate in anii precedenti si recuperate in anul curent	-825,9	-666,5	-19,5	-29,8	-50,4		-94,3	0,0				-1.686,4		-1.686,4		-1.686,4	-0,1	
EXCEDENT(+)/ DEFICIT(-)	-89.827,4	1.287,1	38,1	1.468,4	0,2		2.371,6	0,0	102,0	11,4	1.102,4	-83.446,2		-83.446,2	3.425,9	-80.020,3	-6,72	

EXECUȚIA BUGETULUI GENERAL CONSOLIDAT

	Realizări 1.01.-31.12.2020 Date finale			Realizări 1.01.-31.12.2021 Date operative			Diferențe față de	2021 2020		
	mil.lei	% din PIB	% din total	mil.lei	% din PIB	% din total			mil.lei	(%)
PIB	1.058.926,1			1.190.300,0						
VENITURI TOTALE	322.656,5	30,5	100,0	379.612,9	31,9	100,0	56.956,5	17,7%		
Venituri curente	288.054,5	27,2	89,3	339.748,1	28,5	89,5	51.693,6	17,9%		
Venituri fiscale	151.276,6	14,3	46,9	186.105,7	15,6	49,0	34.829,1	23,0%		
Impozitul pe profit, salarii, venit si castiguri din capital	43.476,1	4,1	13,5	52.119,3	4,4	13,7	8.643,2	19,9%		
Impozitul pe profit	15.988,1	1,5	5,0	20.044,6	1,7	5,3	4.056,5	25,4%		
Impozitul pe salarii si venit	24.333,8	2,3	7,5	28.017,1	2,4	7,4	3.683,3	15,1%		
Alte impozite pe venit, profit si castiguri din capital	3.154,2	0,3	1,0	4.057,6	0,3	1,1	903,4	28,6%		
Impozite si taxe pe proprietate	5.935,9	0,6	1,8	6.547,4	0,6	1,7	611,6	10,3%		
Impozite si taxe pe bunuri si servicii	99.821,9	9,4	30,9	124.799,9	10,5	32,9	24.978,0	25,0%		
TVA	60.816,9	5,7	18,8	79.350,9	6,7	20,9	18.534,0	30,5%		
Accize	30.715,3	2,9	9,5	34.484,8	2,9	9,1	3.769,5	12,3%		
Alte impozite si taxe pe bunuri si servicii	4.520,6	0,4	1,4	5.482,4	0,5	1,4	961,8	21,3%		
Taxe pe utilizarea bunurilor, autorizarea utilizarii bunurilor sau pe desfasurarea de activitati	3.769,1	0,4	1,2	5.481,9	0,5	1,4	1.712,8	45,4%		
Impozit pe comertul exterior si tranzactiile internationale (taxe vamale)	1.119,6	0,1	0,3	1.526,8	0,1	0,4	407,2	36,4%		
Alte impozite si taxe fiscale	923,2	0,1	0,3	1.112,3	0,1	0,3	189,1	20,5%		
Contributii de asigurari	112.250,7	10,6	34,8	127.493,4	10,7	33,6	15.242,7	13,6%		
Venituri nefiscale	24.527,3	2,3	7,6	26.149,1	2,2	6,9	1.621,8	6,6%		
Venituri din capital	776,0	0,1	0,2	1.473,1	0,1	0,4	697,1	89,8%		
Donatii	3,4	0,0	0,0	3,2	0,0	0,0	-0,2	-5,8%		
Sume primite de la UE/alti donatori în contul platilor efectuate si prefinantari	33,1	0,0	0,0	22,6	0,0	0,0	-10,5	-31,6%		
Operatiuni financiare										
Sume in curs de distribuire	266,6	0,0	0,1	-17,3	0,0	0,0	-283,9	-106,5%		
Alte sume primite de la UE	1.247,0	0,1	0,4	257,9	0,0	0,1	-989,2	-79,3%		
Sume primite de la UE/alti donatori in contul platilor efectuate si prefinantari aferente cadrului financiar 2014-2020	32.275,7	3,0	10,0	38.125,2	3,2	10,0	5.849,5	18,1%		
CHELTUIELI TOTALE	424.455,2	40,1	100,0	459.633,3	38,6	100,0	35.178,1	8,3%		
Cheltuieli curente	393.091,0	37,1	92,6	427.477,6	35,9	93,0	34.386,7	8,7%		
Cheltuieli de personal	109.976,2	10,4	25,9	111.906,3	9,4	24,3	1.930,1	1,8%		
Bunuri si servicii	57.094,9	5,4	13,5	64.037,0	5,4	13,9	6.942,1	12,2%		
Dobanzi	14.513,1	1,4	3,4	17.979,0	1,5	3,9	3.465,9	23,9%		
Subventii	8.140,2	0,8	1,9	8.648,5	0,7	1,9	508,3	6,2%		
Transferuri - Total	202.610,5	19,1	47,7	224.222,2	18,8	48,8	21.611,7	10,7%		
Transferuri între unitati ale administratiei publice	1.529,1	0,1	0,4	1.637,4	0,1	0,4	108,2	7,1%		
Alte transferuri	19.065,2	1,8	4,5	25.446,1	2,1	5,5	6.380,9	33,5%		
Proiecte cu finantare din fonduri externe nerambursabile	341,7	0,0	0,1	189,8	0,0	0,0	-151,9	-44,5%		
Asistenta sociala	138.552,9	13,1	32,6	147.248,0	12,4	32,0	8.695,2	6,3%		
Proiecte cu finantare din fonduri externe nerambursabile aferente cadrului financiar 2014-2020	34.764,7	3,3	8,2	41.377,0	3,5	9,0	6.612,2	19,0%		
Alte cheltuieli	8.356,9	0,8	2,0	8.324,0	0,7	1,8	-32,9	-0,4%		
Cheltuieli aferente programelor cu finantare rambursabila	756,0	0,1	0,2	684,6	0,1	0,1	-71,4	-9,4%		
Cheltuieli de capital	33.177,0	3,1	7,8	33.842,0	2,8	7,4	665,0	2,0%		
Operatiuni financiare										
Plati efectuate in anii precedenti si recuperate in anul curent	-1.812,8	-0,2	-0,4	-1.686,4	-0,1	-0,4	126,5	-7,0%		
EXCEDENT(+)/DEFICIT(-)	-101.798,7	-9,61		-80.020,3	-6,72		21.778,3			