

Execuția bugetului general consolidat în luna ianuarie 2021 s-a încheiat cu un **deficit de 3,69 mld lei (0,33% din PIB)**.

Sume în valoare de **2,29 mld lei (0,2% din PIB)** au fost lăsate în mediul economic prin rambursări de TVA, investiții și cheltuieli excepționale alocate pentru combaterea efectelor epidemiei de COVID-19. (Anexa nr. 1 și Anexa nr. 2).

Astfel, în luna ianuarie 2021 restituirile de TVA au fost cu **1,03 mld lei** mai mari decât nivelul lunii ianuarie 2020 pentru susținerea lichidității în sectorul privat, iar cheltuielile de investiții au fost cu **0,39 mld lei** mai mari față de aceeași perioadă a anului precedent și plățile cu caracter excepțional generate de epidemia COVID-19 au fost de **0,86 mld lei**.

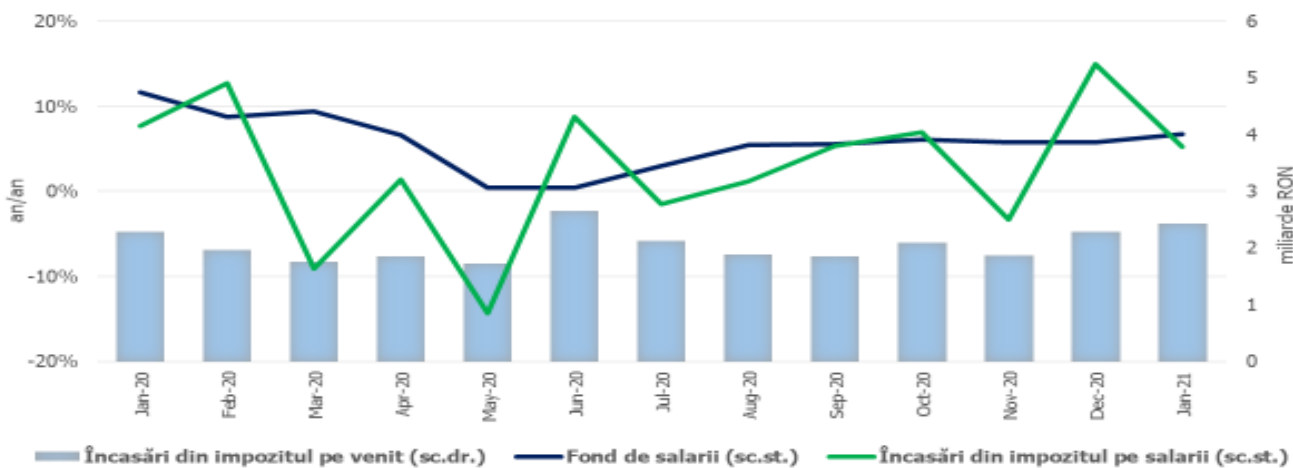
I. VENITURILE BUGETULUI GENERAL CONSOLIDAT

Veniturile bugetului general consolidat au însumat 29,18 mld lei în ianuarie 2021, cu 5,9% peste nivelul încasat în luna similară a anului trecut. Exprimat ca pondere în PIB estimat, veniturile bugetare au stagnat la 2,6% din PIB.

Majoritatea categoriilor de încasări au înregistrat evoluții pozitive (în principal fonduri europene, venituri nefiscale, precum și încasările din contribuții de asigurări, impozit pe venit și profit), mai puțin veniturile din TVA, care au consemnat o scădere, însă pe fondul accelerării restituirilor de TVA pentru susținerea lichidității în sectorul privat.

Încasările din **impozitul pe salarii și venit** au totalizat 2,44 mld lei în luna ianuarie, consemnând o creștere de 6,8% (an/an). Un aport însemnat la acest avans l-a avut dinamica încasărilor din impozitul pe veniturile pensii (+44,4%), respectiv impozitul pe dividende (+9,4%).

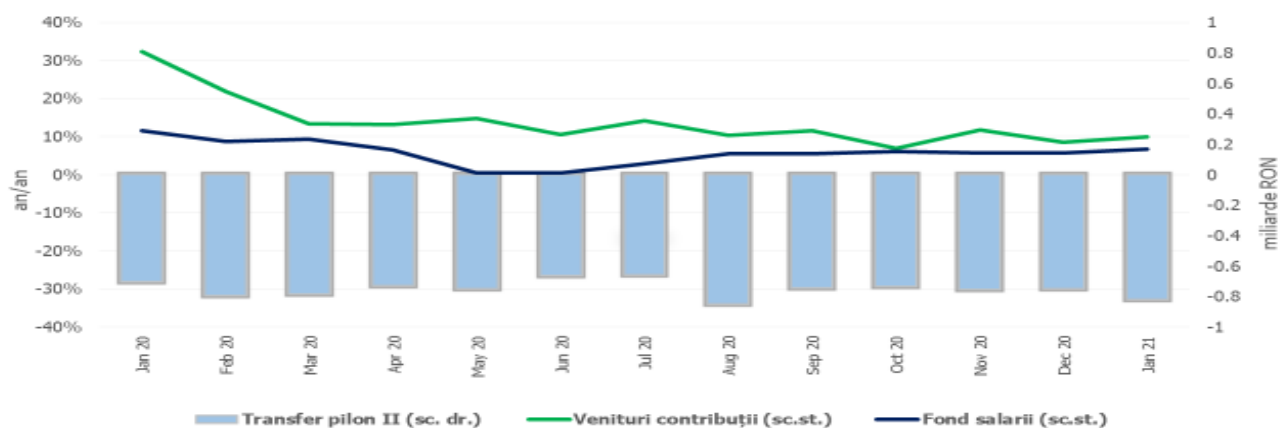
Încasările din impozitul pe salarii în luna ianuarie au crescut 5,2%, însă sub evoluția fondului de salarii din economie (+6,7%)¹ - Fig. 1.



Sursa: MF, INS, calcule proprii

Fig.1 Impozitul pe venit

Contribuțiile de asigurări au totalizat 10,35 mld lei în ianuarie, înregistrând o creștere de 3,7% (an/an). Similar impozitului pe salarii, evoluția contribuțiilor este inferioară dinamicii fondului de salarii din economie. (Fig. 2).



Sursa: MF, INS, calcule proprii

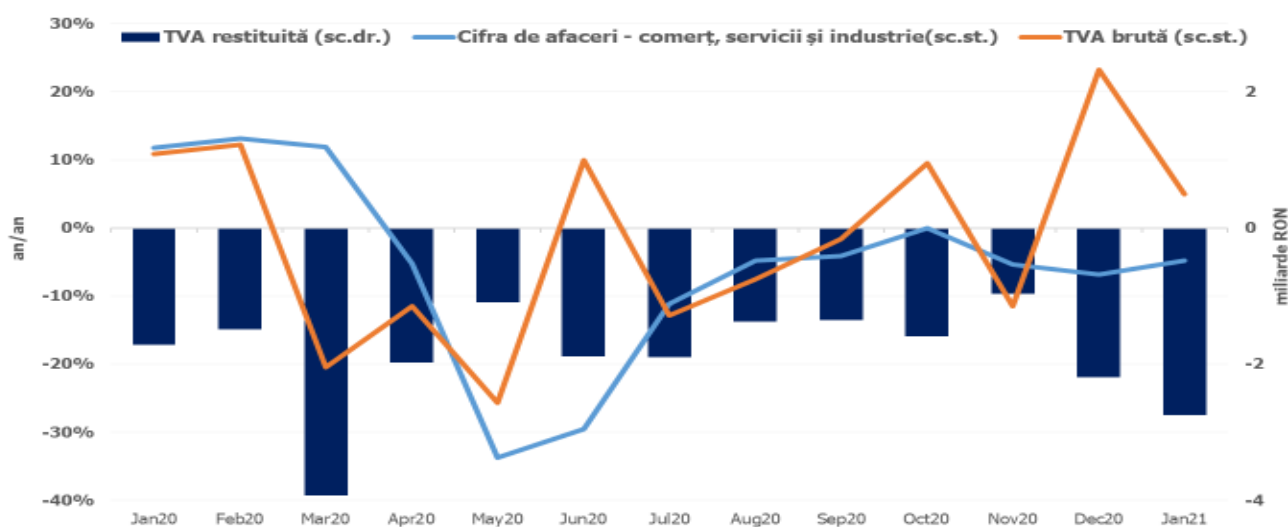
Fig.2. Contribuții de asigurări

¹ Evoluția fondului de salarii din economie reflectă dinamicele câștigului salarial mediu brut (8,1%) și a numărului mediu de salariați (-1,3%) înregistrate în dec. 2020 comparativ cu dec. 2019.

Încasările din **impozitul pe profit** au însumat 0,33 mld lei în luna ianuarie, în creștere cu 51,7% (an/an). În structură, principala componentă – încasările din impozitul pe profit de la agenții economici prezintă o dinamică pozitivă de 42,3% (an/an)², în timp ce veniturile din impozitul pe profit de la băncile comerciale depășesc substanțial nivelul viramentelor din prima lună a anului precedent cu 956,7% (an/an).

Încasările nete din **TVA**³ au înregistrat 6,05 mld lei în ianuarie, în scădere cu 9,4% comparativ cu nivelul înregistrat în luna similară a anului trecut.

Scăderea încasărilor nete din TVA este explicată de majorarea restituirilor din TVA cu 60%, an/an (+1,03 mld lei: 2,76 mld lei în ianuarie 2021, comparativ cu 1,72 mld lei în ianuarie 2020), cu scopul de a asigura companiilor un nivel de lichiditate suplimentar în contextul actual. De altfel, în perioada analizată, se constată creșterea cu 4,9% a veniturilor brute din TVA (Fig. 3).



Sursa: MF, INS, calcule proprii

Fig.3 Încasările din taxa pe valoarea adăugată

² Dețin o pondere de aproximativ 93% în această categorie.

³ Veniturile nete din TVA reprezintă diferența dintre TVA colectată sau brută și restituirile de TVA.

Veniturile din **accize** au însumat 3,38 mld lei în ianuarie, în creștere cu 1,9% (an/an), pe fondul evoluției încasărilor din accizele pentru *produsele din tutun* (+15,5%, an/an). Pe de altă parte, încasările din *accizele pentru produse energetice* s-au contractat cu 17,9% (an/an). Evoluția încasărilor din accize prezintă o volatilitate lunară mai ridicată, determinată atât de politica operatorilor economici de antrepozitare fiscală a produselor accizabile, cât și de volatilitatea consumului.



Sursa: MF, INS, calcule proprii

Fig.4 Încasările din accize

Veniturile din **taxele pe utilizarea bunurilor, autorizarea utilizării bunurilor sau pe desfășurarea de activități** au înregistrat 0,40 mld lei în luna ianuarie (+11,4% an/an). O dinamică pozitivă au înregistrat-o veniturile din taxe pentru jocurile de noroc (+23,1% an/an)

Veniturile **nefiscale** au înregistrat 3,09 mld lei în ianuarie, în creștere cu 46,8% (an/an), această creștere fiind detreminată și de înregistrarea sumelor din vânzarea certificatelor de emisii de gaze cu efect de seră, potrivit prevederilor art.10, alin.(1), lit.d) din Ordonanță de urgență a Guvernului nr. 115/2011

Sumele rambursate de Uniunea Europeană în contul plăților efectuate și donații au totalizat 1,74 mld lei în luna ianuarie, în creștere cu 55,7% față de nivelul înregistrat în aceeași lună a anului trecut.

II. CHELTUIELILE BUGETULUI GENERAL CONSOLIDAT

Cheltuielile bugetului general consolidat în sumă de 32,87 mld lei au crescut în termeni nominali cu 17,4% comparativ cu aceeași perioadă a anului precedent. Exprimare ca procent din Produsul Intern Brut, cheltuielile au înregistrat o creștere cu 0,2 puncte procentuale de la 2,7% din PIB în luna ianuarie 2020 la 2,9% din PIB în luna ianuarie 2021. Majorarea cheltuielilor este determinată și de continuarea măsurilor cu caracter excepțional, în domeniul social și economic, pentru diminuarea efectelor negative asupra economiei (863,0 mil lei).

Cheltuielile de personal au însumat 9,15 mld lei, în creștere cu 8,1% comparativ cu aceeași perioadă a anului precedent. Exprimare ca pondere în PIB, cheltuielile de personal și-au menținut ponderea la nivelul de 0,8%. Din total cheltuielilor de personal, plățile reprezentând stimulentele de risc acordate pentru COVID 19 au fost de 43,1 milioane lei.

Cheltuielile cu bunuri și servicii au fost 3,88 mld lei, în creștere cu 20,3% comparativ cu aceeași perioadă a anului precedent. O creștere se reflectă la bugetul Fondului național unic de asigurări sociale de sănătate de 21,2% față de anul anterior determinată de deconturile mai mari pentru plata medicamentelor care fac obiectul contractelor cost-volum rezultat și pentru decontarea serviciilor medicale în ambulatoriu.

Cheltuielile cu asistența socială au fost de 13,82 mld lei în creștere cu 16,4% comparativ cu aceeași perioadă a anului precedent. Evoluția cheltuielilor cu asistența socială a fost influențată, în principal, de majorarea punctului de pensie de la 1 septembrie 2020 cu 177 lei, respectiv de la 1.265 lei la 1.442 lei. De asemenea, se reflectă și majorarea de la 1 septembrie 2020 a nivelului indemnizației sociale pentru pensionari garantată de la 704 lei la 800 lei, precum și majorările privind alocațiile de stat pentru copii începând cu 1 ianuarie

2020 și cea de la 1 august 2020 care reprezintă o creștere a alocației cu aprox. 20% mai mare decât cea plătită în luna iulie 2020, precum și devansarea sumei de 1,6 miliarde lei pentru plata a 50% din cheltuielile cu pensiile pentru luna februarie care se distribuie prin Poșta Română.

Totodată, se continuă plățile pe măsurile care au fost luate cu caracter excepțional, în domeniul social și economic, pentru diminuarea efectelor negative generate de pandemia de COVID 19. Astfel, în luna ianuarie s-au plătit pe măsuri active 236,5 mil lei, respectiv 128,11 mil lei pentru indemnizații acordate pe perioada suspendării temporare a contractului individual de muncă din inițiativa angajatorului, 33,3 mil lei pentru indemnizații acordate pentru alți profesioniști și pentru persoanele care au încheiate convenții individuale de muncă care întrerup activitatea ca urmare a efectelor SARS-CoV-2, 28,91 mil lei pentru sume acordate angajatorilor pentru decontarea unei părți a salariului brut al angajaților menținuți în muncă, 4,39 mil lei sume acordate angajatorilor pentru încadrarea în muncă a unor categorii de persoane, precum și 41,79 mil lei indemnizații acordate pe perioada reducerii temporare a activității pentru profesioniști precum și pentru persoanele care au încheiate convenții individuale de muncă în baza Legii nr.1/2005. De asemenea, se continuă decontările indemnizațiilor de asigurări sociale de sănătate pentru concedii medicale în scopul diminuării stocului de plăți restante aferente acestora, astfel că la sfârșitul lunii ianuarie plățile au fost de 298,78 mil lei.

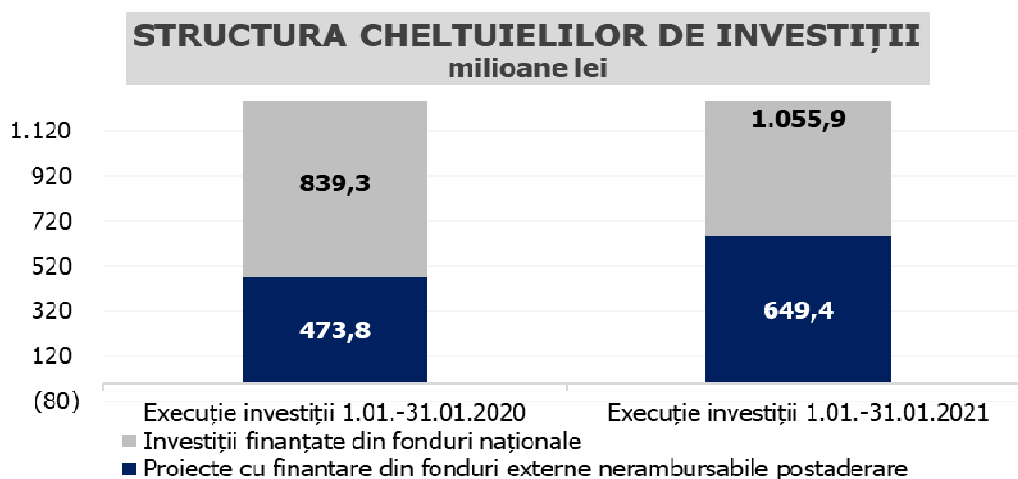
Cheltuielile cu subvențiile au fost de 0,4 mld lei, cea mai mare parte dintre acestea fiind alocate către transporturi, respectiv subvenții pentru transportul călătorilor.

Alte cheltuieli au fost de 0,36 mld lei, reprezentând, în principal, sume aferente titlurilor de plată emise de Autoritatea Națională pentru Restituirea Proprietăților, conform legislației în vigoare, burse pentru elevi și studenți, alte despăgubiri civile, precum și indemnizații acordate părinților pentru supravegherea copiilor pe perioada închiderii temporare a unităților de învățământ.

Cheltuielile privind proiectele finanțate din fonduri externe nerambursabile (inclusiv subvențiile de la Uniunea Europeană aferente agriculturii) au fost de 1,9 mld lei, cu 48,2% mai mari comparativ cu anul precedent.

Cheltuielile pentru investiții, care includ cheltuielile de capital, precum și cele aferente programelor de dezvoltare finanțate din surse interne și externe, au fost în valoare de 1,7 mld lei, în creștere cu 29,9% comparativ cu aceeași perioadă a anului precedent.

De asemenea, din bugetul Ministerului Afacerilor Interne s-au plătit 14,6 milioane lei pentru achiziționarea de produse - stocuri de urgență medicală, inclusiv scannere termice pentru combaterea răspândirii infecției cu coronavirusul SARS-COV-2.



Sursa: MFP

Fig. 5 Structura cheltuielilor de investiții

BUGETUL GENERAL CONSOLIDAT
Realizări 01.01 - 31.01.2021

	PIB 2021 1.116.800,0															-milioane lei -	
	Bugetul de stat	Bugetul centralizat al unitatilor adm. teritoriale	Bugetul asig sociale de stat	Bugetul asig. pentru somaj	Fondul national unic de asigurari sociale de sanatate	Credite externe ministere	Bugetul institutiilor publice finantate integral sau partial din veniturii proprii	Fonduri externe nerambursabile	Bugetul trezoreriei statului	Bugetul Companiei nationale de administrare a infrastructurii rutiere	Eximbank	Total	Transferuri intre bugete (se scad)	Total buget general consolidat	Operatiuni financiare	Buget general consolidat	Sume
VENITURI TOTALE	15.563,4	7.020,1	6.420,0	254,5	2.930,8		2.802,4	18,6	6,5	344,9	33,3	35.394,5	-4.616,4	30.778,1	-1.596,7	29.181,4	2,6
Venituri curente	12.653,2	5.541,3	6.420,0	221,0	2.893,3		1.092,9		6,5	112,6	10,9	28.951,8	-1.486,6	27.465,2		27.465,2	2,5
Venituri fiscale	9.774,9	4.101,6			11,4		141,8					14.029,6		14.029,6		14.029,6	1,3
Impozitul pe profit, salarii, venit si castiguri din capital	1.416,2	2.001,4										3.417,6		3.417,6		3.417,6	0,3
Impozitul pe profit	333,9	0,1										334,0		334,0		334,0	0,0
Impozitul pe salarii si venit	435,7	2.000,5										2.436,2		2.436,2		2.436,2	0,2
Alte impozite pe venit, profit si castiguri din capital	646,6	0,7										647,4		647,4		647,4	0,1
Impozite si taxe pe proprietate	-27,1	450,9										423,8		423,8		423,8	0,0
Impozite si taxe pe bunuri si servicii	8.271,3	1.623,2			11,4		3,5					9.909,4		9.909,4		9.909,4	0,9
TVA	4.659,0	1.392,0										6.051,1		6.051,1		6.051,1	0,5
Accize	3.377,5											3.377,5		3.377,5		3.377,5	0,3
Alte impozite si taxe pe bunuri si servicii	64,5	5,3			11,4							81,2		81,2		81,2	0,0
Taxe pe utilizarea bunurilor, autorizarea utilizarii bunurilor sau pe desfasurarea de activitati	170,2	225,9					3,5					399,6		399,6		399,6	0,0
Impozit pe comerțul exterior si tranzactiile internationale (taxe vamale)	101,6											101,6		101,6		101,6	0,0
Alte impozite si taxe fiscale	12,8	26,0					138,3					177,1		177,1		177,1	0,0
Contributii de asigurari	844,8		6.413,6	220,9	2.880,2		0,0					10.359,6	-13,5	10.346,1		10.346,1	0,9
Venituri nefiscale	2.033,5	1.439,7	6,4	0,1	1,8		951,1		6,5	112,6	10,9	4.562,7	-1.473,1	3.089,5		3.089,5	0,3
Subventii		1.271,8			37,5		1.579,8	8,5		232,2		3.129,8	-3.129,8				
Venituri din capital	3,6	11,5					83,4					98,5		98,5		98,5	0,0
Donatii		0,1										0,1		0,1		0,1	0,0
Sume primite de la UE/alti donatori in contul platilor efectuate si prefinantari		0,0					0,1	0,0				0,2		0,2		0,2	0,0
Operatiuni financiare	1.574,3									22,4		1.596,7		1.596,7	-1.596,7		
Sume in curs de distribuire	-117,9	0,1										-117,8		-117,8		-117,8	0,0
Alte sume primite de la UE		29,0										29,0		29,0		29,0	0,0
Sume primite de la UE/alti donatori in contul platilor efectuate si prefinantari aferente cadrului financiar 2014-2020	1.450,3	166,3		33,4	0,1		46,1	10,2				1.706,3		1.706,3		1.706,3	0,2

BUGETUL GENERAL CONSOLIDAT
Realizări 01.01 - 31.01.2021

	Bugetul de stat	Bugetul centralizat al unitatilor adm. teritoriale	Bugetul asig sociale de stat	Bugetul asig. pentru somaj	Fondul national unic de asigurari sociale de sanatate	Credite externe ministere	Bugetul institutiilor publice finantate integral sau partial din venituri proprii	Fonduri externe nerambursabile	Bugetul trezoreriei statului	Bugetul Companiei nationale de administrare a infrastructurii rutiere	Eximbank	Total	Transferuri intre bugete (se scad)	Total buget general consolidat	Operatiuni financiare	PIB 2021	1.116.800,0	-milioane lei -	Buget general consolidat	
																Sume	% din PIB			
CHELTUIELI TOTALE	15.675,8	5.394,9	9.089,6	359,1	4.517,5		2.201,7	10,4	11,8	362,8	54,7	37.678,2	-4.616,4	33.061,9	-194,0				32.867,9	2,9
Cheltuieli curente	15.464,7	4.774,7	9.091,4	361,7	4.520,3		2.194,8	10,4	11,8	177,2	6,5	36.613,6	-4.613,1	32.000,4					32.000,4	2,9
Cheltuieli de personal	4.558,2	2.905,7	28,5	12,8	24,9		1.565,9			51,3	0,4	9.147,8		9.147,8					9.147,8	0,8
Bunuri si servicii	590,4	1.034,9	46,7	2,3	3.174,0		326,6		1,5	126,0	4,3	5.306,7	-1.423,9	3.882,8					3.882,8	0,3
Dobanzi	522,9	33,6	0,1				0,0		10,3			566,9	-3,5	563,4					563,4	0,1
Subventii	177,1	218,3		0,9			0,1					396,3		396,3					396,3	0,0
Transferuri - Total	9.599,8	582,1	9.016,1	345,7	1.321,4		302,2	10,4			1,9	21.179,5	-3.183,7	17.995,8					17.995,8	1,6
Transferuri intre unitati ale administratiei publice	1.844,2	11,1		15,5	1.022,3		8,0					2.901,0	-2.776,6	124,5					124,5	0,0
Alte transferuri	1.756,0	24,4					85,8					1.866,2	-41,4	1.824,8					1.824,8	0,2
Proiecte cu finantare din fonduri externe nerambursabile	11,1	0,8					0,2	0,0				12,0	-1,9	10,1					10,1	0,0
Asistenta sociala	3.963,0	258,3	9.015,9	284,3	298,8		2,8					13.823,0		13.823,0					13.823,0	1,2
Proiecte cu finantare din fonduri externe nerambursabile aferente cadrului financiar 2014-2020	1.756,4	216,8		39,0	0,1		132,1	10,4				2.154,7	-298,9	1.855,9					1.855,9	0,2
Alte cheltuieli	269,1	70,7	0,1	7,0	0,3		73,3				1,9	422,4	-65,0	357,4					357,4	0,0
Cheltuieli aferente programelor cu finantare rambursabila	16,4											16,4	-2,0	14,4					14,4	0,0
Cheltuieli de capital	211,4	602,4	0,1		0,1		13,5			185,6		1.013,1	-3,3	1.009,8					1.009,8	0,1
Active nefinanciare	211,4	602,4	0,1		0,1		13,5			185,6		1.013,1	-3,3	1.009,8					1.009,8	0,1
Active financiare																				
Operatiuni financiare	70,6	75,3									48,1	194,0		194,0	-194,0					
Imprumuturi											48,1	48,1		48,1	-48,1					
Rambursari de credite	70,6	75,3										145,9		145,9	-145,9					
Plati efectuate in anii precedenti si recuperate in anul curent	-70,9	-57,4	-1,8	-2,6	-3,0		-6,6					-142,3		-142,3					-142,3	0,0
EXCEDENT(+)/ DEFICIT(-)	-112,3	1.625,2	-2.669,7	-104,6	-1.586,7		600,6	8,3	-5,3	-17,9	-21,3	-2.283,8		-2.283,8	-1.402,7				-3.686,5	-0,33

EXECUȚIA BUGETULUI GENERAL CONSOLIDAT

	Realizări 1.01.-31.01.2020			Realizări 1.01.-31.01.2021			Diferențe față de	2021 2020
	mil.lei	% din PIB	% din total	mil.lei	% din PIB	% din total		
PIB	1.040.800,0			1.116.800,0				
VENITURI TOTALE	27.546,7	2,6	100,0	29.181,4	2,6	100,0	1.634,7	5,9%
Venituri curente	26.459,3	2,5	96,1	27.465,2	2,5	94,1	1.005,9	3,8%
Venituri fiscale	14.381,5	1,4	52,2	14.029,6	1,3	48,1	-351,9	-2,4%
Impozitul pe profit, salarii, venit si castiguri din capital	3.162,5	0,3	11,5	3.417,6	0,3	11,7	255,1	8,1%
Impozitul pe profit	220,2	0,0	0,8	334,0	0,0	1,1	113,8	51,7%
Impozitul pe salarii si venit	2.280,2	0,2	8,3	2.436,2	0,2	8,3	156,0	6,8%
Alte impozite pe venit, profit si castiguri din capital	662,0	0,1	2,4	647,4	0,1	2,2	-14,7	-2,2%
Impozite si taxe pe proprietate	441,8	0,0	1,6	423,8	0,0	1,5	-18,0	-4,1%
Impozite si taxe pe bunuri si servicii	10.497,7	1,0	38,1	9.909,4	0,9	34,0	-588,3	-5,6%
TVA	6.676,4	0,6	24,2	6.051,1	0,5	20,7	-625,3	-9,4%
Accize	3.313,0	0,3	12,0	3.377,5	0,3	11,6	64,5	1,9%
Alte impozite si taxe pe bunuri si servicii	149,7	0,0	0,5	81,2	0,0	0,3	-68,5	-45,8%
Taxe pe utilizarea bunurilor, autorizarea utilizarii bunurilor sau pe desfasurarea de activitati	358,6	0,0	1,3	399,6	0,0	1,4	41,0	11,4%
Impozit pe comertul exterior si tranzactiile internationale (taxe vamale)	97,6	0,0	0,4	101,6	0,0	0,3	4,1	4,2%
Alte impozite si taxe fiscale	181,9	0,0	0,7	177,1	0,0	0,6	-4,8	-2,6%
Contributii de asigurari	9.973,3	1,0	36,2	10.346,1	0,9	35,5	372,8	3,7%
Venituri nefiscale	2.104,5	0,2	7,6	3.089,5	0,3	10,6	985,1	46,8%
Venituri din capital	49,2	0,0	0,2	98,5	0,0	0,3	49,3	100,1%
Donatii	0,0	0,0	0,0	0,1	0,0	0,0	0,0	438,4%
Sume primite de la UE/alti donatori in contul platilor efectuate si prefinantari	3,5	0,0	0,0	0,2	0,0	0,0	-3,3	-95,7%
Operatiuni financiare								
Sume in curs de distribuire	-76,1	0,0	-0,3	-117,8	0,0	-0,4	-41,6	
Alte sume primite de la UE	2,7	0,0	0,0	29,0	0,0	0,1	26,3	972,5%
Sume primite de la UE/alti donatori in contul platilor efectuate si prefinantari aferente cadrului financiar 2014-2020	1.108,2	0,1	4,0	1.706,3	0,2	5,8	598,1	54,0%
CHELTUIELI TOTALE	28.004,4	2,7	100,0	32.867,9	2,9	100,0	4.863,5	17,4%
Cheltuieli curente	27.674,6	2,7	98,8	32.000,4	2,9	97,4	4.325,9	15,6%
Cheltuieli de personal	8.460,5	0,8	30,2	9.147,8	0,8	27,8	687,3	8,1%
Bunuri si servicii	3.227,6	0,3	11,5	3.882,8	0,3	11,8	655,2	20,3%
Dobanzi	293,4	0,0	1,0	563,4	0,1	1,7	270,0	92,0%
Subventii	186,6	0,0	0,7	396,3	0,0	1,2	209,7	112,4%
Transferuri - Total	15.487,4	1,5	55,3	17.995,8	1,6	54,8	2.508,4	16,2%
Transferuri intre unitati ale administratiei publice	142,1	0,0	0,5	124,5	0,0	0,4	-17,6	-12,4%
Alte transferuri	1.728,7	0,2	6,2	1.824,8	0,2	5,6	96,1	5,6%
Proiecte cu finantare din fonduri externe nerambursabile	4,7	0,0	0,0	10,1	0,0	0,0	5,4	116,4%
Asistenta sociala	11.870,5	1,1	42,4	13.823,0	1,2	42,1	1.952,6	16,4%
Proiecte cu finantare din fonduri externe nerambursabile aferente cadrului financiar 2014-2020	1.254,1	0,1	4,5	1.855,9	0,2	5,6	601,7	48,0%
Alte cheltuieli	487,4	0,0	1,7	357,4	0,0	1,1	-129,9	-26,7%
Cheltuieli aferente programelor cu finantare rambursabila	19,1	0,0	0,1	14,4	0,0	0,0	-4,7	-24,8%
Cheltuieli de capital	850,0	0,1	3,0	1.009,8	0,1	3,1	159,8	18,8%
Operatiuni financiare								
Plati efectuate in anii precedenti si recuperate in anul curent	-520,2	0,0	-1,9	-142,3	0,0	-0,4	377,9	-72,6%
EXCEDENT(+)/DEFICIT(-)	-457,6	-0,04		-3.686,5	-0,33		-3.228,8	